



**Отдел оценки и контроля качества образования
Департамента образования и науки Чукотского автономного округа**

ДИАГНОСТИЧЕСКИЕ РАБОТЫ

**Основные итоги по общеобразовательным
программам основного общего образования на
территории Чукотского автономного округа
в 2020 году**

Анадырь, 2020

Основные итоги диагностических работ по общеобразовательным программам основного общего образования образовательных организаций Чукотского автономного округа в 2020 году – Анадырь; Отдел оценки и контроля качества образования Департамента образования и науки Чукотского автономного округа, 2020. – 84 с.

В настоящем сборнике содержится анализ статистических данных по итогам проведения диагностических работ для обучающихся, приступающих в сентябре 2020 года к освоению образовательных программ среднего общего образования, с целью определения уровня и качества знаний, полученных обучающимися по завершении освоения образовательных программ основного общего образования.

Сборник предназначен для специалистов органов управления образованием, руководителей образовательных организаций и учителей-предметников.

Составители:

Полякова Н.А.
Павлун Д.В.

Редакционная коллегия:

Боленков А.Г.
Крючкова Т.П.

© Отдел оценки и контроля качества образования, 2020

СОДЕРЖАНИЕ

1.	Вступительная часть	4
2	Функции, выполняемые государственными и муниципальными органами, осуществляющими управление в сфере образования.....	5
3	Порядок проведения диагностических работ обучающихся, освоивших образовательные программы основного общего образования.....	6
4.	Схема проведения диагностических работ на территории Чукотского автономного округа	8
5.	Обработка экзаменационных материалов.....	12
6.	Проверка.....	12
7.	Статистический отчет по итогам проведения диагностических работ по программам основного общего образования	14
	Русский язык.....	14
	Математика.....	21
	Физика.....	28
	Химия.....	34
	Информатика.....	40
	Биология.....	47
	История.....	54
	География.....	58
	Английский язык.....	65
	Обществознание.....	69
	Литература.....	76
8.	Результаты государственной итоговой аттестации выпускников, освоивших программы основного общего образования в форме основного государственного экзамена в 2020 году	80
9.	Информация о выпускниках образовательных организаций Чукотского автономного округа, завершивших обучение по образовательным программам основного общего образования, успешно завершивших обучение и имеющих итоговые отметки «отлично» по всем предметам учебного плана в 2019-2020 учебном году.....	82

1. Вступительная часть

На территории Чукотского автономного округа государственная итоговая аттестация по общеобразовательным программам основного общего образования в форме основного государственного экзамена проводится тринадцатый год. В **2007** году государственная итоговая аттестация проводилась в 9 муниципальных образованиях Чукотского автономного округа, в 20 (из 36) общеобразовательных учреждениях.

В **2008** году на территории Чукотского автономного округа в целях подготовки и проведения государственной (итоговой) аттестации выпускников IX классов в независимой от общеобразовательных учреждений форме были организованы пункты проведения тестирования в 30 населённых пунктах и приобретено соответствующее оборудование для первичной обработки бланков ответов. Государственная (итоговая) аттестация выпускников IX классов проводилась в 9 муниципальных образованиях централизованно и автоматизировано по технологии автоматизированной информационной системы «Тест» (далее – АИС «Тест»).

В **2009** году на территории Чукотского автономного округа государственная (итоговая) аттестация проводилась в форме единого государственного экзамена (далее – ЕРЭ) в 7 муниципальных образованиях Чукотского автономного округа, в 33 общеобразовательных учреждениях 30 населённых пунктов.

В **2010** году государственная (итоговая) аттестация выпускников IX классов общеобразовательных учреждений в форме единого регионального экзамена проводилась по 12-ти общеобразовательным предметам, в 7 муниципальных образованиях, в 30 общеобразовательных учреждениях, в 26 пунктах проведения экзаменов.

В **2011** году государственная (итоговая) аттестация выпускников IX классов общеобразовательных учреждений в форме единого регионального экзамена проводилась по 11-ти общеобразовательным предметам, в 7 муниципальных образованиях, в 30 общеобразовательных учреждениях, в 28 пунктах проведения экзаменов.

В **2012** году государственная (итоговая) аттестация выпускников IX классов общеобразовательных учреждений в форме единого регионального экзамена проводилась по 11-ти общеобразовательным предметам, в 7 муниципальных образованиях, в 30 общеобразовательных учреждениях, в 28 пунктах проведения экзаменов.

В **2013** году государственная (итоговая) аттестация выпускников IX классов общеобразовательных учреждений в форме единого регионального экзамена проводилась по 11-ти общеобразовательным предметам, в 7 муниципальных образованиях, в 30 общеобразовательных учреждениях, в 27 пунктах проведения экзаменов.

В **2014** году государственная итоговая аттестация по общеобразовательным программам основного общего образования в форме основного государственного экзамена проводилась по 12-ти общеобразовательным предметам (в дополнение к общеобразовательным предметам – чукотский язык), в 7 муниципальных образованиях, в 31 общеобразовательных учреждениях, в 28 пунктах проведения экзаменов.

В **2015** году государственная итоговая аттестация по общеобразовательным программам основного общего образования в форме основного государственного экзамена проводилась по 12-ти общеобразовательным предметам (в дополнение к общеобразовательным предметам – чукотский язык), в 7 муниципальных образованиях, в 31 общеобразовательных учреждениях, в 28 пунктах проведения экзаменов.

В **2016** году государственная итоговая аттестация по общеобразовательным программам основного общего образования в форме основного государственного экзамена проводилась по 12-ти общеобразовательным предметам (в дополнение к общеобразовательным предметам – чукотский язык), в 7 муниципальных образованиях, в 31 общеобразовательных учреждениях, в 29 пунктах проведения экзаменов.

В 2017 году государственная итоговая аттестация по общеобразовательным программам основного общего образования в форме основного государственного экзамена проводилась по 12-ти общеобразовательным предметам (в дополнение к общеобразовательным предметам – чукотский язык), в 7 муниципальных образованиях, в 31 общеобразовательной организации, в 29 пунктах проведения экзаменов.

В 2018 году государственная итоговая аттестация по общеобразовательным программам основного общего образования в форме основного государственного экзамена проводилась по 12-ти общеобразовательным предметам (в дополнение к общеобразовательным предметам – чукотский язык), в 7 муниципальных образованиях, в 31 общеобразовательной организации, в 29 пунктах проведения экзаменов.

В 2019 году государственная итоговая аттестация по общеобразовательным программам основного общего образования в форме основного государственного экзамена проводилась по 12-ти общеобразовательным предметам (в дополнение к общеобразовательным предметам – чукотский язык), в 7 муниципальных образованиях, в 31 общеобразовательной организации, в 29 пунктах проведения экзаменов.

В 2020 году государственная итоговая аттестация по общеобразовательным программам основного общего образования в форме основного государственного экзамена проводилась по 11-ти общеобразовательным предметам, в 7 муниципальных образованиях, в 19 общеобразовательной организации, в 17 пунктах проведения экзаменов.

В период подготовки и проведения диагностических работ по общеобразовательным программам основного общего образования в форме основного государственного экзамена были проведены следующие мероприятия на разных уровнях.

2. Функции, выполняемые государственными и муниципальными органами, осуществляющими управление в сфере образования

Департамент образования и науки Чукотского автономного округа осуществлял:

Формирование базы данных Чукотского автономного округа для участия в диагностических работах (далее – ДР) по общеобразовательным программам основного общего образования, с указанием количества выбранных общеобразовательных предметов участниками ДР (по согласованию с органами местного самоуправления, осуществляющими управление в сфере образования и молодежной политики);

Разработку нормативных документов, определяющих порядок организации и проведения диагностических работ с использованием контрольно-измерительных материалов по формату ДР, проводимой Государственной экзаменационной комиссией (далее – ГЭК) на территории Чукотского автономного округа;

самоуправления, осуществляющих управление в сфере образования и молодежной политики, общеобразовательных организаций и выпускников, их родителей) о принятых ГЭК нормативных правовых, распорядительных и методических документах по организации и проведению диагностических работ по общеобразовательным программам основного общего образования;

организацию обучения всех категорий участников диагностических работ: председателей и членов предметных комиссий, руководителей ППЭ, организаторов в аудиториях, технических специалистов ППЭ, членов ГЭК;

доставку экзаменационных материалов в электронном виде по закрытому каналу связи VipNet в ППЭ;

организацию работы 17-ти ППЭ, координирование работы с защищённым каналом связи VipNet, сканирование и отправку бланков ответов участников ДР по защищённому каналу связи VipNet в Отдел оценки и контроля качества образования Департамента образования и науки Чукотского автономного округа (далее – Отдел оценки и контроля качества образования);

организацию проверки работ участников ДР и создание пункта проверки заданий на базе Государственного автономного общеобразовательного учреждения «Чукотский окружной профильный лицей»;

осуществление контроля за проведением ДР;

анализ результатов диагностических работ по общеобразовательным программам основного общего образования, формирование статистического и аналитического отчёта по её итогам;

представление отчёта в ОМСУ и школы округа.

Орган местного самоуправления, осуществляющий управление в сфере образования и молодёжной политики осуществляет:

сбор персональных данных об общеобразовательных организациях, экспертах, о участниках, организаторах, членах ГЭК;

обеспечение условий для работы сотрудников пункта проведения экзаменов;

назначение ответственного лица за организацию и проведение ГИА;

определение места расположения пункта проведения экзаменов и назначение руководителей ППЭ, организаторов в аудиториях, организаторов вне аудиторий, дежурных на входе в ППЭ (охранников);

организацию проведения ДР по общеобразовательным предметам в сроки, утверждённые Федеральной службой по надзору в сфере образования и науки (далее – Рособнадзор);

осуществление контроля за проведения диагностических работ по общеобразовательным программам основного общего образования в форме основного государственного экзамена, проводимой на территории вверенного муниципального образования.

3. Порядок проведения диагностических работ обучающихся, освоивших образовательные программы основного общего образования

Аудитории для проведения диагностических работ обучающихся, освоивших образовательные программы основного общего образования и получающих знания по программам среднего общего образования (обучающиеся 10-х классов) в ППЭ соответствовали установленным техническим, санитарно-гигиеническим требованиям и требованиям пожарной безопасности. В день проведения ДР в ППЭ была обеспечена работа пункта медицинской помощи.

Ответственным за соблюдением норм информационной безопасности в ППЭ являлся руководитель ППЭ, порядок проведения экзаменов в аудиториях осуществляли организаторы, за соблюдением порядка в коридорах следили организаторы вне аудиторий. Состав руководителей ППЭ, организаторов в аудиториях и организаторов вне аудиторий был утвержден правовыми актами Департамента образования и науки Чукотского автономного округа. Состав организаторов формировался таким образом, чтобы исключить присутствие в аудиториях ППЭ преподавателей той учебной дисциплины, по которой проводился ДР.

Время начала диагностических работ – 10 часов утра. В ППЭ выпускники прибывали не позднее, чем за 30 минут до начала ДР. Каждый участник имел при себе черную гелевую ручку и документ, удостоверяющий личность и бутылку с водой.

Пакеты с материалами вскрывались в присутствии участников ДР в аудитории. По истечении времени ДР выпускники сдавали свои работы организаторам. По завершении ДР в аудитории ППЭ материалы запечатывались в конверты и доставлялись членами ГЭК в штаб для сканирования и отправки в Отдел оценки и контроля качества образования по защищённому каналу связи VipNet.

В связи со сложившейся эпидемиологической ситуацией в городском округе Анадыре были созданы два пункта проведения диагностических процедур: на базе Чукотского окружного профильного лицея и на базе МБОУ «Средняя общеобразовательная школа №1 города Анадыря».

В состав предметных комиссий вошли эксперты из числа преподавателей государственного автономного общеобразовательного учреждения Чукотского автономного округа «Чукотский окружной профильный лицей», муниципального бюджетного общеобразовательного учреждения «Средняя общеобразовательная школа №1 города Анадыря» и сотрудников Государственного автономного учреждения дополнительного профессионального образования Чукотского автономного округа «Чукотский институт развития образования и повышения квалификации».

Экзаменационные работы оценивались первичным тестовым баллом, затем переводились в оценки согласно шкалам переводов баллов в оценки по методическим рекомендациям Федерального государственного бюджетного научного учреждения «Федеральный институт педагогических измерений» по согласованию с Федеральной службой по надзору в сфере образования и науки.

Протоколы результатов экзаменов утверждались приказом Департамента образования и науки Чукотского автономного округа, согласно протоколу заседания ГЭК.

Протоколом заседания ГЭК была утверждена шкала перевода тестовых баллов в оценки по общеобразовательным предметам согласно рекомендациям Рособнадзора и ФИПИ.

Шкалы перевода баллов в отметку при проведении диагностических работ по программам основного общего образования

1. РУССКИЙ ЯЗЫК

Отметка по пятибалльной шкале	«2»	«3»	«4»	«5»
Общий балл	0 - 14	15 - 22	23-28, из них не менее 4 баллов за грамотность (по критериям ГК1-ГК4).	29-33, из них не менее 6 баллов за грамотность (по критериям ГК1-ГК4).

2. МАТЕМАТИКА

Отметка по пятибалльной шкале	«2»	«3»	«4»	«5»
Общий балл	0-7	8-14, не менее 2 баллов получено за выполнение заданий по геометрии	15-21, не менее 2 баллов получено за выполнение заданий по геометрии	22-32, не менее 2 баллов получено за выполнение заданий по геометрии

3. ФИЗИКА

Отметка по пятибалльной шкале	«2»	«3»	«4»	«5»
Общий балл	0 - 10	11-21	22-33	34 - 43

4. ХИМИЯ

Отметка по пятибалльной шкале	«2»	«3»	«4»	«5»
Общий балл	0-9	10-20	21-30	31-40

5. БИОЛОГИЯ

Отметка по пятибалльной шкале	«2»	«3»	«4»	«5»
Общий балл	0-12	13-24	25-35	36 - 45

6. ГЕОГРАФИЯ

Отметка по пятибалльной шкале	«2»	«3»	«4»	«5»
Общий балл	0-11	12 - 18	19-26	27-31

7. ОБЩЕСТВОЗНАНИЕ

Отметка по пятибалльной шкале	«2»	«3»	«4»	«5»
Общий балл	0- 13	14 - 22	23-29	30-35

8. ИСТОРИЯ

Отметка по пятибалльной шкале	«2»	«3»	«4»	«5»
Общий балл	0-9	10 -19	20 - 27	28-34

9. ЛИТЕРАТУРА

Отметка по пятибалльной шкале	«2»	«3»	«4»	«5»
Общий балл	0-13	14-22	23-31	32-39

10. ИНФОРМАТИКА

Отметка по пятибалльной шкале	«2»	«3»	«4»	«5»
Общий балл	0-4	5-10	11 - 16	17-19

11. АНГЛИЙСКИЙ ЯЗЫК

Отметка по пятибалльной шкале	«2»	«3»	«4»	«5»
Общий балл	0-28	29 - 45	46 - 57	58 - 68

В 2020 году в связи с пандемией аттестаты об основном общем образовании выпускники получили на основании приказа Министерства просвещения Российской Федерации и Федеральной службы по надзору в сфере образования от 11.06.2020 г. № 293/650 «Об особенностях проведения итоговой аттестации по образовательным программам основного общего образования в 2020 году», зарегистрированного Минюстом 11.06.2020, регистрационный №58631 были выданы обучающимся, имеющим положительные оценки промежуточной аттестации по общеобразовательным предметам и прошедшим итоговое собеседование по русскому языку, как допуск к итоговой аттестации

На основе данных о результатах ДР Отделом оценки и контроля качества образования формировались протоколы, содержавшие результаты всех участников диагностических работ по каждому предмету. Протоколы направлялись во все образовательные организации Чукотского автономного округа.

4. Схема проведения диагностических работ на территории Чукотского автономного округа

В 2007 году из 36 муниципальных общеобразовательных учреждений, реализующих программы основного общего образования, в апробации новой формы государственной (итоговой) аттестации за курс основной школы участвовали 19 учреждений. 17 муниципальных общеобразовательных учреждений, расположенных в отдаленных и труднодоступных сёлах Чукотского автономного округа, проводили государственную (итоговую) аттестацию выпускников в традиционной форме.

В независимой итоговой аттестации приняли участие 496 выпускников основной школы, что составило 68% от общего количества выпускников IX классов муниципальных общеобразовательных учреждений Чукотского автономного округа.

В 2008 году пункты проведения экзаменов были организованы во всех населённых пунктах, где находились муниципальные общеобразовательные учреждения среднего (полного) общего образования:

- 9 муниципальных образований;
- 33 общеобразовательных учреждения из 36;

- 743 выпускника, из них в независимой итоговой аттестации приняли участие 629, что составило 85% от общего количества выпускников IX классов муниципальных общеобразовательных учреждений Чукотского автономного округа.

В **2009** году в апробации новой формы государственной (итоговой) аттестации за курс основной школы участвовали:

- 7 муниципальных образований;
- 33 общеобразовательных учреждений;
- из 754 выпускников в форме единого регионального экзамена аттестацию проходили 675 учащихся; 42 учащихся были не допущены к государственной (итоговой) аттестации, 26 учащихся сдавали в традиционной форме, 11 выпускников обучались по программам коррекционного обучения.

В **2010** году в апробации новой формы государственной (итоговой) аттестации за курс основной школы участвовали:

- 7 муниципальных образований;
- 26 общеобразовательных учреждений;
- принимали участие **642** учащихся IX классов общеобразовательных учреждений Чукотского автономного округа, из них **465** выпускников 2010 года (**38** получили «неудовлетворительную» оценку -8%) и **129** выпускников 2009 года, которые проходили повторное обучение (**17** учащихся получили «неудовлетворительную» оценку – 13%), **48** учащихся не были допущены к государственной (итоговой) аттестации.

В **2011** году в апробации новой формы государственной (итоговой) аттестации за курс основной школы участвовали:

- 7 муниципальных образований;
- 30 общеобразовательных учреждений;
- принимали участие **465** выпускников 2011 года (**92** получили «неудовлетворительную» оценку - 14%) и **83** выпускников 2010 года, которые проходили повторное обучение (**15** учащихся получили «неудовлетворительную» оценку – 18%), **63** учащихся не были допущены к государственной (итоговой) аттестации.

- **3** выпускника сдавали в традиционной форме (июль-август), которые по состоянию здоровья не явились на экзамены в установленные Федеральной службой по надзору и контролю в сфере образования и науки.

В **2012** году государственная (итоговая) аттестация выпускников IX классов общеобразовательных учреждений в форме единого регионального экзамена проводилась по 11-ти общеобразовательным предметам, в 7 муниципальных образованиях, в 30 общеобразовательных учреждениях 26 населённых пунктов.

- в региональной базе АИС «ГИА-9» зарегистрировано **691** учащихся IX классов общеобразовательных учреждений Чукотского автономного округа, из них сдавали в форме ЕРЭ – **631** выпускник 2012 года, которые проходили государственную (итоговую) аттестацию в форме ЕРЭ (**76** получили «неудовлетворительную» оценку – 12,0%) и **78** выпускников 2011 года, которые проходили повторное обучение, в 2012 году **52** учащихся не были допущены к государственной (итоговой) аттестации.

- в шадящем режиме проходили государственную (итоговую) аттестацию **4** выпускника, **47** выпускников IX классов сдавали экзамены по открытым текстам в традиционной форме, проверка выполненных заданий осуществлялась независимыми экспертами на муниципальном уровне.

В **2013** году государственная (итоговая) аттестация выпускников IX классов общеобразовательных учреждений в форме единого регионального экзамена проводилась по 11-ти общеобразовательным предметам, в 7 муниципальных образованиях, в 30 общеобразовательных учреждениях 27 населённых пунктов.

- в региональной базе АИС «ГИА-9» зарегистрировано **699** учащихся IX классов общеобразовательных учреждений Чукотского автономного округа, из них сдавали в форме ЕРЭ – **631** выпускник 2013 года, которые проходили государственную (итоговую)

аттестацию в форме ЕГЭ (**53** получили «неудовлетворительную» оценку – 8,4%) и **76** выпускников 2012 года, которые проходили повторное обучение, в 2013 году **54** учащихся не были допущены к государственной (итоговой) аттестации.

- в традиционной форме государственную (итоговую) аттестацию прошли **52** выпускника. Экзамены сдавали по открытым текстам, и проверка выполненных заданий осуществлялась независимыми экспертами на муниципальном уровне.

В **2014** году государственная итоговая аттестация по программам основного общего образования в форме основного государственного экзамена в штатном режиме проводилась по 12-ти общеобразовательным предметам, в 7 муниципальных образованиях, в 31 образовательной организации, в 28 пунктах проведения экзаменов.

- в региональной базе данных АИС «ГИА-9» зарегистрировано **606** учащихся IX классов образовательных организаций Чукотского автономного округа, из них сдавали в форме ОГЭ – **556** выпускников 2014 года, из них 107 выпускников, получивших «неудовлетворительную» оценки или не допущенных к ГИА в 2013 году;

- не допущенных к ОГЭ - **50** обучающихся;

- получили «неудовлетворительную» оценку **95** выпускников (15,7%);

- на повторное обучение оставлены **145** человек (23,9%);

- государственную итоговую аттестацию в форме государственного выпускного экзамена проходил 1 участник.

В **2015** году государственная итоговая аттестация по программам основного общего образования в форме основного государственного экзамена в штатном режиме проводилась по 12-ти общеобразовательным предметам, в 7 муниципальных образованиях, в 31 образовательной организации, в 28 пунктах проведения экзаменов.

- в региональной базе данных АИС «ГИА-9» зарегистрировано **703** учащихся IX классов образовательных организаций Чукотского автономного округа, из них сдавали в форме ОГЭ – **628** выпускников 2015 года, из них 145 выпускников, получивших «неудовлетворительную» оценки или не допущенных к ГИА в 2014 году;

- не допущенных к ОГЭ - **73** обучающихся;

- получили «неудовлетворительную» оценку **116** выпускников (18,5%);

- на пересдачу в сентябрьский период допущены **116** выпускников;

- пересдали в сентябрьский период **87** учащихся

- на повторное обучение оставлены -**102** учащихся (**4,7%**)

- государственную итоговую аттестацию в форме государственного выпускного экзамена проходили 4 участника.

В **2016** году государственная итоговая аттестация по программам основного общего образования в форме основного государственного экзамена в штатном режиме проводилась по 12-ти общеобразовательным предметам, в 7 муниципальных образованиях, в 31 образовательной организации, в 29 пунктах проведения экзаменов.

- в региональной базе данных АИС «ГИА-9» зарегистрировано **680** учащихся IX классов образовательных организаций Чукотского автономного округа, из них сдавали в форме ОГЭ – **621** выпускников 2016 года, в форме ГВЭ - **2** выпускника, из них **22** выпускника, получивших «неудовлетворительную» оценки, оставлены на повторное обучение (**3,2%**);

- не допущенные к ОГЭ -**52** выпускников (**8,4%**);

- на пересдачу в сентябрьский период допущены **52** выпускника;

- пересдали в сентябрьский период **28** учащихся

- на повторное обучение оставлены -**83** учащихся (**3%**)

- государственную итоговую аттестацию в форме государственного выпускного экзамена проходили 2 участника.

В **2017** году государственная итоговая аттестация по программам основного общего образования в форме основного государственного экзамена в штатном режиме

проводилась по 12-ти общеобразовательным предметам, в 7 муниципальных образованиях, в 31 образовательной организации, в 29 пунктах проведения экзаменов.

- в региональной базе данных «ГИА-9» зарегистрировано **599** учащихся 9-х классов образовательных организаций Чукотского автономного округа, из них сдавали в форме ОГЭ – **562** выпускника 2017 года.

В форме государственного выпускного экзамена (ГВЭ) сдавал один выпускник и 2 выпускника с ограниченными возможностями здоровья (ОВЗ) по решению ГЭК сдавали два обязательных экзамена (русский язык, математика).

Не допущенных выпускников к ОГЭ в 2017 году – **37** человек (**12,4%**);

- получили «неудовлетворительные» оценки **48** выпускников (**8,5%**);

- на пересдачу в сентябрьский период допущены **34** выпускника;

- на повторное обучение оставлены – **63** учащихся (**2,7%**).

В **2018** году государственная итоговая аттестация по программам основного общего образования в форме ОГЭ в основной период (май-июнь) проводилась по 12-ти общеобразовательным предметам, в 7 муниципальных образованиях, в 31 образовательной организации, в 29 пунктах проведения экзаменов:

- в региональной базе данных «ГИА-9» зарегистрировано **665** учащихся 9-х классов образовательных организаций Чукотского автономного округа, из них сдавали в форме ОГЭ – **604** выпускников 2018 года и в форме ГВЭ – **13** выпускников;

- в форме государственного выпускного экзамена (ГВЭ) 13 выпускников с ограниченными возможностями здоровья (ОВЗ) по решению ГЭК сдавали два обязательных экзамена (русский язык, математика);

- не допущенных выпускников к ОГЭ в 2018 году – **48** человек (**7,2%**);

- получили «неудовлетворительные» оценки в основной период (май-июнь) **135** выпускников (**20,4%**);

- на пересдачу в дополнительный период (сентябрь) допущены **135** выпускников (**20,4%**).

В дополнительный (сентябрьский) период приняли участие 7 муниципальных образований и **17** общеобразовательных организаций.

Пересдача была организована по общеобразовательным предметам: математике, русскому языку, географии, физике, обществознанию, биологии, истории и информатике.

Пересдали экзамены и получили аттестаты **543** выпускника, остались на повторное обучение **75** человек (**11%**).

В **2019** году государственная итоговая аттестация по программам основного общего образования в форме основного государственного экзамена в штатном режиме проводилась по 12-ти общеобразовательным предметам, в 7 муниципальных образованиях, в 31 образовательной организации, в 29 пунктах проведения экзаменов:

В региональной базе данных «ГИА-9» зарегистрировано **735** учащихся 9-х классов образовательных организаций Чукотского автономного округа, из них:

- сдавали в форме ОГЭ – **708** выпускников 2019 года.

- в форме государственного выпускного экзамена (ГВЭ) по решению ГЭК сдавали два обязательных экзамена (русский язык, математика) **27** (**3,6%**) выпускников;

- не допущенных обучающихся к ОГЭ в 2019 году – **48** человек (**6,5%**);

- получили «неудовлетворительные» оценки в основной период (май-июнь) **95** выпускников (**13,4%**);

- на пересдачу в дополнительный период (сентябрь) допущены **95** выпускников (**13,4%**);

По итогам проведения ОГЭ в основной период на повторное обучение оставлены **4** обучающихся, которые не явились в дни пересдачи без уважительной причины.

В **2020** году в связи с пандемией государственная итоговая аттестация по программам основного общего образования не проводилась, но в период с 16 по 28

октября были проведены диагностические работы по материалам основного государственного экзамена.

Диагностические работы проводились по 11-ти общеобразовательным предметам в 7 муниципальных образованиях, в 19 образовательной организации, в 17 пунктах проведения экзаменов.

В региональной базе данных «ГИА-9» было зарегистрировано 448 обучающихся 10-х классов общеобразовательных организаций, реализующих программы среднего общего образования.

Приняли участие – 405 обучающихся;

Сдали на положительные оценки – 211 обучающихся;

Получили неудовлетворительные результаты по двум-четырем предметам – 49 обучающихся

В рамках проведения диагностических работ выпускников, освоивших программы основного общего образования Департаментом образования и науки Чукотского автономного округа, были разработаны нормативно-правовые акты, регламентирующие процедуру подготовки и проведения.

Проведение на территории Чукотского автономного округа диагностических работ для обучающихся, приступивших в сентябре 2020 года к освоению образовательных программ среднего общего образования, осуществлялось с целью определения уровня и качества знаний, полученных обучающимися по завершении освоения образовательных программ основного общего образования.

По итогам проведения диагностических работ по программам основного общего образования сформированы статистические отчеты и проведена аналитика результатов основного государственного экзамена в 2019 году посредством данных сформированных базой данных ДР.

5. Обработка экзаменационных материалов

После проведения экзамена уполномоченный ГЭК передает пакеты с материалами технического специалисту ППЭ, который с помощью автоматизированной системы «ГИА-9» производит сканирование бланков (бланк №1, 2 и дополнительный бланк №2) участников экзамена. Во время сканирования создается специальный архив изображений закрытого формата. Данный архив отправляется в Отдел оценки и контроля качества образования.

В Отделе оценки и контроля качества образования производится автоматизированная обработка с помощью TestReader (сканирование, верификация).

6. Проверка

После обработки сканированных бланков ответов №1 и бланков ответов №2 в Отделе оценки и контроля качества образования формируются электронные пакеты работ на верификацию, затем печатаются комплекты на проверку для предметной комиссии, в состав которой входят учителя-предметники (эксперты). После проверки работ экспертами протоколы проверки обрабатываются с помощью программного обеспечения TestReader.

Затем производится сопоставление ответов учащихся с ключами на задания с кратким ответом и формируется окончательный протокол результатов.



Расписание проведения ДР в 2020 году

Даты, дни недели	Предметы	Продолжительность
Основной период		
16 октября (пт)	<i>Английский язык</i>	<i>2 ч 15 м (135 м)</i>
19 октября (пн)	<i>История, обществознание</i>	<i>3 ч (180 м), 3 ч (180 м,)</i>
	<i>Физика, информатика и ИКТ</i>	<i>3 ч (180 м), 2 ч 30 м (150 м)</i>
	<i>Биология, химия</i>	<i>3 ч (180 м), 2 ч (120 м)</i>
	<i>География, литература</i>	<i>2 ч (120 м), 3 ч 55 м (235 м)</i>
21 октября (ср)	<i>Русский язык</i>	<i>3 ч 55 м (235 м)</i>
23 октября (пт)	<i>информатика и ИКТ</i>	<i>2 ч 30 м (150 м)</i>
26 октября (пн)	<i>Обществознание, история</i>	<i>3 ч (180 м), 3 ч (180 м,)</i>
	<i>Литература, география</i>	<i>3 ч 55 м (235 м), 2 ч (120 м)</i>
	<i>Химия, биология</i>	<i>2 ч (120 м), 3 ч (180 м)</i>
	<i>информатика и ИКТ</i>	<i>2 ч 30 м (150 м)</i>
28 октября (ср)	<i>Математика</i>	<i>3 ч 55 м (235 м)</i>
30 октября (пт)	<i>Обществознание, история</i>	<i>3 ч (180 м), 3 ч (180 м,)</i>
	<i>Литература, география</i>	<i>3 ч 55 м (235 м), 2 ч (120 м)</i>
	<i>Английский язык</i>	<i>2 ч 15 м (135 м)</i>
	<i>Химия, биология</i>	<i>2 ч (120 м), 3 ч (180 м)</i>
	<i>информатика и ИКТ, физика</i>	<i>2 ч 30 м (150 м), 3 ч (180 м)</i>
	<i>Русский язык</i>	<i>3 ч 55 м (235 м)</i>
	<i>Математика</i>	<i>3 ч 55 м (235 м)</i>

7. Статистический отчет по результатам проведения диагностических работ по программам основного общего образования

Русский язык (21 октября 2020 года)

21 октября 2020 года для учащихся X классов был проведен централизованно и автоматизировано экзамен по русскому языку. Федеральным институтом педагогических измерений для прохождения государственной итоговой аттестации выпускникам были предоставлены варианты № 80095, 80897, 22255, 81696, 82495.

Пунктами проведения экзаменов стали учебные корпуса по месту проживания участников. В экзамене по русскому языку зарегистрировалось **448** учащихся, из них **77** учащихся не явились, приняли участие в форме ОГЭ - **371** учащихся.

Это учащиеся муниципальных общеобразовательных учреждений Чукотского автономного округа:

1. Муниципальное бюджетное общеобразовательное учреждение "Центр образования г. Певек";

2. Муниципальное бюджетное общеобразовательное учреждение "Средняя школа с. Рыткучи";

3. Муниципальное бюджетное общеобразовательное учреждение "Центр образования посёлка Угольные Копи";

4. Муниципальное бюджетное общеобразовательное учреждение "Центр образования села Марково";

5. Муниципальное бюджетное общеобразовательное учреждение "Центр образования села Усть-Белая";

6. Муниципальное бюджетное общеобразовательное учреждение "Центр образования села Канчалан";

7. Муниципальное бюджетное общеобразовательное учреждение "Центр образования посёлка Беринговского";

8. Муниципальное бюджетное общеобразовательное учреждение "Средняя общеобразовательная школа №1 города Анадыря";

9. Государственное автономное общеобразовательное учреждение Чукотского автономного округа "Чукотский окружной профильный лицей";

10. Государственное автономное профессиональное образовательное учреждение Чукотского автономного округа "Чукотский многопрофильный колледж";

11. Муниципальное автономное общеобразовательное учреждение "Средняя общеобразовательная школа города Билибино Чукотского автономного округа";

12. Муниципальное бюджетное общеобразовательное учреждение "Школа-интернат среднего (полного) общего образования с. Кепервеем" Билибинского муниципального района Чукотского автономного округа;

13. Муниципальное бюджетное общеобразовательное учреждение "Школа-интернат среднего общего образования поселка Провидения";

14. Муниципальное бюджетное общеобразовательное учреждение "Средняя общеобразовательная школа посёлка Эгвекинот";

15. Муниципальное бюджетное общеобразовательное учреждение "Центр образования села Амгуэмы";

16. Муниципальное бюджетное общеобразовательное учреждение "Центр образования села Рыркайпий";

17. Муниципальное бюджетное общеобразовательное учреждение "Центр образования села Лаврентия";

18. Муниципальное бюджетное общеобразовательное учреждение "Средняя общеобразовательная школа села Лорино";

19. Муниципальное бюджетное общеобразовательное учреждение "Школа-интернат среднего общего образования села Уэлен"

Сводные данные по участию выпускников в экзамене по русскому языку

№ п/п	Образовательные организации	План (кол-во)	Факт (кол-во)	% явки
Анадырский муниципальный район				
1	МБОУ "ЦО п. Беринговского"	10	10	100,00%
2	МБОУ "ЦО п. Угольные Копи"	13	11	84,62%
3	МБОУ "ЦО с. Канчалан"	6	6	100,00%
4	МБОУ "ЦО с. Марково"	4	4	100,00%
5	МБОУ "ЦО с. Усть-Белая"	11	11	100,00%
	Анадырский муниципальный район, всего:	44	42	95,45%
Билибинский муниципальный район				
6	МАОУ "СОШ г. Билибино"	34	31	91,18%
7	МБОУ "Ш-ИС(П)ОО с. Кепервеем"	4	4	100,00%
	Билибинский муниципальный район, всего:	38	35	92,11%
Городской округ Анадырь				
8	ГАОУ ЧАО "ЧОПЛ"	85	67	78,82%
9	МБОУ "СОШ №1 города Анадыря"	93	62	66,67%
10	ГБОУ СПО ЧАО ЧМК	17	6	35,29%
	Городской округ Анадырь, всего:	195	135	69,23%
Городской округ Певек				
11	МБОУ "Центр образования г. Певек"	43	39	90,70%
12	МБОУ СШ с. Рыткучи	10	10	100,00%
	Городской округ Певек, всего:	53	49	92,45%
Городской округ Эгвекинот				
13	МБОУ "СОШ п. Эгвекинот"	18	15	83,33%
14	МБОУ "ЦО с. Амгуэмы"	16	14	87,50%
15	МБОУ "ЦО с. Рыркайпий"	6	6	100,00%
	Городской округ Эгвекинот, всего:	40	35	87,50%
Провиденский городской округ				
16	МБОУ "Ш-ИС(П)ОО п. Провидения"	27	25	92,59%
	Провиденский городской округ, всего:	27	25	92,59%
Чукотский муниципальный район				
17	МБОУ "СОШ села Лорино"	11	11	100,00%
18	МБОУ "ЦО с. Лаврентия"	12	11	91,67%
19	МБОУ "Ш-ИС(П)ОО с. Уэлен"	28	28	100,00%
	Чукотский муниципальный район, всего:	51	50	98,04%
	Итого участников:	448	371	82,81%

Не явились на экзамен 77 чел.

**Средний балл за ответы письменной части
(бланки ответов №1, 2)**

№ п/п	Образовательные организации	Количество участников	Средний балл	Оценки			
				"2"	"3"	"4"	"5"
Анадырский муниципальный район							
1	МБОУ "ЦО п. Беринговского"	10	16,80	6	1	3	0
2	МБОУ "ЦО п. Угольные Копи"	11	19,64	2	5	3	1
3	МБОУ "ЦО с. Канчалан"	6	18,50	1	4	1	0
4	МБОУ "ЦО с. Марково"	4	20,25	1	1	2	0
5	МБОУ "ЦО с. Усть-Белая"	11	20,82	1	6	4	0
	Анадырский муниципальный район	42	19,17	11	17	13	1
Билибинский муниципальный район							
6	МАОУ "СОШ г. Билибино"	31	21,52	2	17	12	0
7	МБОУ "Школа-интернат с. Кепервеем"	4	22,00	0	2	2	0
	Билибинский муниципальный район	35	21,57	2	19	14	0
Городской округ Анадырь							
8	ГАОУ ЧАО "ЧОПЛ"	67	23,40	2	29	28	8
9	ГБОУ СПО ЧАО "ЧМК"	6	10,33	5	1	0	0
10	МБОУ "СОШ №1 города Анадыря"	62	21,77	6	29	23	4
	Городской округ Анадырь	135	22,07	13	59	51	12
Городской округ Певек							
11	МБОУ "Центр образования г. Певек"	39	18,44	10	21	7	1
12	МБОУ СШ с. Рыткучи	10	18,50	1	7	2	0
	Городской округ Певек	49	18,45	11	28	9	1
Городской округ Эгвекинот							
13	МБОУ "СОШ п. Эгвекинот"	15	23,13	0	9	5	1
14	МБОУ "ЦО с. Амгуэмы"	14	18,14	3	7	4	0
15	МБОУ "ЦО с. Рыркайпий"	6	21,33	1	2	3	0
	Городской округ Эгвекинот	35	20,83	4	18	12	1
Провиденский городской округ							
16	МБОУ "Ш-ИС(П)ОО п. Провидения"	25	20,12	4	13	7	1
	Провиденский городской округ	25	20,12	4	13	7	1
Чукотский муниципальный район							
17	МБОУ "СОШ села Лорино"	11	19,18	4	4	2	1
18	МБОУ "ЦО с. Лаврентия"	11	19,09	3	5	2	1
19	МБОУ "Ш-ИС(П)ОО с. Уэлен"	28	16,25	11	14	3	0
	Чукотский муниципальный район	50	17,52	18	23	7	2
	Итого участников:	371	20,36	63	177	113	18

**Количество оценок, полученных в разрезе образовательных организаций
(% от общего количества)**

№ п/п	Образовательные организации	Количество участников	Средний балл	Оценки			
				"2"	"3"	"4"	"5"
Анадырский муниципальный район							
1	МБОУ "ЦО п. Беринговского"	10	16,80	60,00	10,00	30,00	0,00
2	МБОУ "ЦО п. Угольные Копи"	11	19,64	18,18	45,45	27,27	9,09
3	МБОУ "ЦО с. Канчалан"	6	18,50	16,67	66,67	16,67	0,00
4	МБОУ "ЦО с. Марково"	4	20,25	25,00	25,00	50,00	0,00
5	МБОУ "ЦО с. Усть-Белая"	11	20,82	9,09	54,55	36,36	0,00
	Анадырский муниципальный район	42	19,17	26,19	40,48	30,95	2,38
Билибинский муниципальный район							
6	МАОУ "СОШ г. Билибино"	31	21,52	6,45	54,84	38,71	0,00
7	МБОУ "Ш-ИС(П)ОО с. Кепервеем"	4	22,00	0,00	50,00	50,00	0,00
	Билибинский муниципальный район	35	21,57	5,71	54,29	40,00	0,00
Городской округ Анадырь							
8	ГАОУ ЧАО "ЧОПЛ"	67	23,40	2,99	43,28	41,79	11,94
9	ГБОУ СПО ЧАО "ЧМК"	6	10,33	83,33	16,67	0,00	0,00
10	МБОУ "СОШ №1 города Анадыря"	62	21,77	9,68	46,77	37,10	6,45
	Городской округ Анадырь	135	22,07	9,63	43,70	37,78	8,89
Городской округ Певек							
11	МБОУ "Центр образования г. Певек"	39	18,44	25,64	53,85	17,95	2,56
12	МБОУ СШ с. Рыткучи	10	18,50	10,00	70,00	20,00	0,00
	Городской округ Певек	49	18,45	22,45	57,14	18,37	2,04
Городской округ Эгвекинот							
13	МБОУ "СОШ п. Эгвекинот"	15	23,13	0,00	60,00	33,33	6,67
14	МБОУ "ЦО с. Амгуэмы"	14	18,14	21,43	50,00	28,57	0,00
15	МБОУ "ЦО с. Рыркайпий"	6	21,33	16,67	33,33	50,00	0,00
	Городской округ Эгвекинот	35	20,83	11,43	51,43	34,29	2,86
Провиденский городской округ							
16	МБОУ "Ш-ИС(П)ОО п. Провидения"	25	20,12	16,00	52,00	28,00	4,00
	Провиденский городской округ	25	20,12	16,00	52,00	28,00	4,00
Чукотский муниципальный район							
17	МБОУ "СОШ села Лорино"	11	19,18	36,36	36,36	18,18	9,09
18	МБОУ "ЦО с. Лаврентия"	11	19,09	27,27	45,45	18,18	9,09
19	МБОУ "Ш-ИС(П)ОО с. Уэлен"	28	16,25	39,29	50,00	10,71	0,00
	Чукотский муниципальный район	50	17,52	36,00	46,00	14,00	4,00
	Итого участников:	371	20,36	16,98	47,71	30,46	4,85

**Количество оценок, полученных в разрезе классов образовательной организации
(% от общего количества)**

№ п/п	Образовательные организации	Класс	Количество участников	Средний балл	Оценки			
					"2"	"3"	"4"	"5"
Анадырский муниципальный район								
1	МБОУ "ЦО п. Беринговского"	10А	10	16,80	60,00	10,00	30,00	0,00
2	МБОУ "ЦО п. Угольные Копи"	10А	11	19,64	18,18	45,45	27,27	9,09
3	МБОУ "ЦО с. Канчалан"	10А	6	18,50	16,67	66,67	16,67	0,00
4	МБОУ "ЦО с. Марково"	10А	4	20,25	25,00	25,00	50,00	0,00
5	МБОУ "ЦО с. Усть-Белая"	10А	11	20,82	9,09	54,55	36,36	0,00
	Анадырский муниципальный район		42	19,17	26,19	40,48	30,95	2,38
Билибинский муниципальный район								
6	МАОУ "СОШ г. Билибино"	10А	16	23,31	6,25	31,25	62,50	0,00
		10Б	15	19,60	6,67	80,00	13,33	0,00
7	МБОУ "Школа-интернат с. Кепервеем"	10А	4	22,00	0,00	50,00	50,00	0,00
	Билибинский муниципальный район		35	21,57	5,71	54,29	40,00	0,00
Городской округ Анадыр								
8	ГАОУ ЧАО "ЧОПЛ"	10А	1	28,00	0,00	0,00	100,00	0,00
		10Б	17	25,12	0,00	29,41	47,06	23,53
		10В	11	23,45	0,00	45,45	45,45	9,09
		10Г	24	22,50	4,17	50,00	37,50	8,33
		10Д	14	22,50	7,14	50,00	35,71	7,14
9	ГБОУ СПО ЧАО "ЧМК"	10Б	6	10,33	83,33	16,67	0,00	0,00
10	МБОУ "СОШ №1 города Анадыря"	10А	19	22,89	5,26	42,11	47,37	5,26
		10Б	22	23,23	4,55	40,91	45,45	9,09
		10Г	21	19,24	19,05	57,14	19,05	4,76
	Городской округ Анадыр		135	22,07	9,63	43,70	37,78	8,89
Городской округ Певек								
11	МБОУ "Центр образования г. Певек"	10А	20	20,75	10,00	60,00	25,00	5,00
		10Б	16	17,00	37,50	50,00	12,50	0,00
		10ОЗ	3	10,67	66,67	33,33	0,00	0,00
12	МБОУ СШ с. Рыткучи	10А	10	18,50	10,00	70,00	20,00	0,00
	Городской округ Певек		49	18,45	22,45	57,14	18,37	2,04
Городской округ Эгвекинот								
13	МБОУ "СОШ п. Эгвекинот"	10А	15	23,13	0,00	60,00	33,33	6,67
14	МБОУ "ЦО с.	10А	14	18,14	21,43	50,00	28,57	0,00

	Амгуэмы"							
15	МБОУ "ЦО с. Рыркайпий"	10А	6	21,33	16,67	33,33	50,00	0,00
	Городской округ Эгвекинот		35	20,83	11,43	51,43	34,29	2,86
Провиденский городской округ								
16	МБОУ "Ш-ИСОО п. Провидения"	10А	12	18,92	16,67	66,67	16,67	0,00
		10Б	13	21,23	15,38	38,46	38,46	7,69
	Провиденский городской округ		25	20,12	16,00	52,00	28,00	4,00
Чукотский муниципальный район								
17	МБОУ "СОШ села Лорино"	10А	11	19,18	36,36	36,36	18,18	9,09
18	МБОУ "ЦО с. Лаврентия"	10А	11	19,09	27,27	45,45	18,18	9,09
19	МБОУ "Ш-ИСОО с. Уэлен"	10А	28	16,25	39,29	50,00	10,71	0,00
	Чукотский муниципальный район		50	17,52	36,00	46,00	14,00	4,00
	Итого участников:		371	20,36	16,98	47,71	30,46	4,85

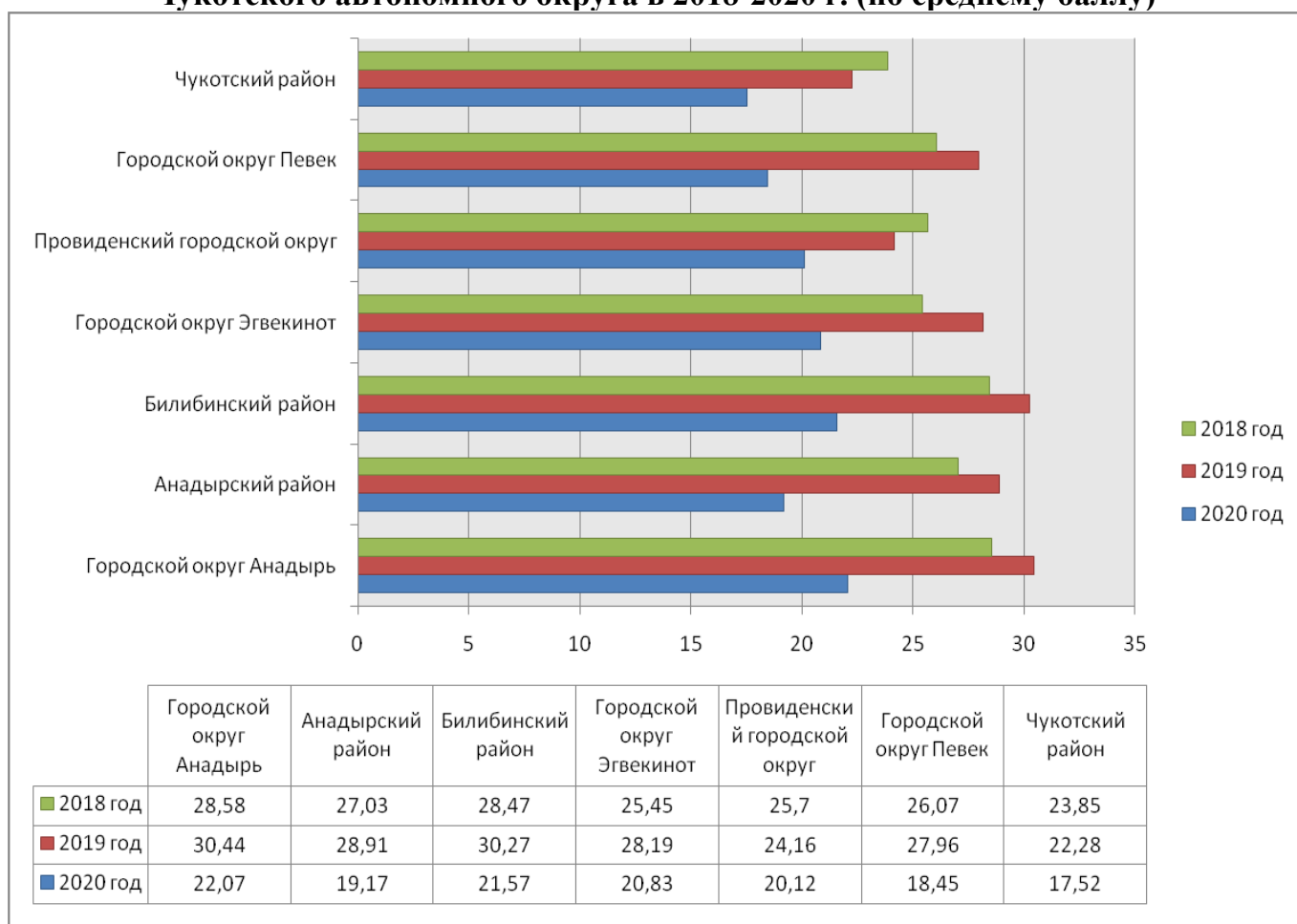
Результаты по русскому языку общеобразовательных организаций Чукотского автономного округа в 2020 году

Отметка	Количество учащихся 2020 г.	Результат 2020 г., % по ЧАО	Средний балл по округу	Шкалы перевода баллов в оценки			
				«2»	«3»	«4»	«5»
«5»	97	4,85%	20,36	«2»	«3»	«4»	«5»
«4»	209	30,46%		0-14	15-22	23-28	29-33
«3»	239	47,71%					
«2»	17	19,98%					

**Сравнительная характеристика среднего балла по русскому языку
2009 – 2020 г.г.**

Район	2009 год	2010 год	2011 год	2012 год	2013 год	2014 год	2015 год	2016 год	2017 год	2018 год	2019 год	2020 год
Городской округ Анадырь	21,7	23,0	27,6	30,9	32,4	28,6	26,9	27,8	30,19	28,58	30,44	22,07
Анадырский район	21,6	26,8	27,8	30,9	24,8	26,6	27,6	26,4	27,07	27,03	28,91	19,17
Билибинский район	26,3	26,0	23,3	24,8	26,2	24,2	28,0	28,7	26,84	28,47	30,27	21,57
Городской округ Эгвекинот	21,6	25,2	25,2	28,3	25,9	22,2	22,8	24,8	25,85	25,45	28,19	20,83
Провиденский городской округ	19,4	22,7	26,7	27,8	24,7	24,6	25,3	23,7	25,30	25,70	24,16	20,12
Городской округ Певек	29,1	28,6	23,6	30,5	29,7	24,7	28,5	28,8	26,87	26,07	27,96	18,45
Чукотский район	24,8	23,3	25,8	28,7	26,7	20,8	24,4	22,1	23,95	23,85	22,28	17,52

**Сравнительная характеристика результатов по русскому языку
Чукотского автономного округа в 2018-2020 г. (по среднему баллу)**



Математика (28 октября 2020 года)

28 октября 2020 года для учащихся X классов был проведен централизованно и автоматизировано экзамен по математике. Федеральным институтом педагогических измерений для прохождения государственной итоговой аттестации выпускникам были предоставлены варианты № 20091, 20893, 21692, 22491.

Пунктами проведения экзаменов стали учебные корпуса по месту проживания участников. В экзамене по математике зарегистрировалось **448** учащихся, из них **78** учащихся не явились, приняли участие в форме ОГЭ - **370** учащихся.

Это учащиеся муниципальных общеобразовательных учреждений Чукотского автономного округа:

1. Муниципальное бюджетное общеобразовательное учреждение "Центр образования г. Певек";
2. Муниципальное бюджетное общеобразовательное учреждение "Средняя школа с. Рыткучи";
3. Муниципальное бюджетное общеобразовательное учреждение "Центр образования посёлка Угольные Копи";
4. Муниципальное бюджетное общеобразовательное учреждение "Центр образования села Марково";
5. Муниципальное бюджетное общеобразовательное учреждение "Центр образования села Усть-Белая";
6. Муниципальное бюджетное общеобразовательное учреждение "Центр образования села Канчалан";
7. Муниципальное бюджетное общеобразовательное учреждение "Центр образования посёлка Беринговского";
8. Муниципальное бюджетное общеобразовательное учреждение "Средняя общеобразовательная школа №1 города Анадыря";
9. Государственное автономное общеобразовательное учреждение Чукотского автономного округа "Чукотский окружной профильный лицей";
10. Муниципальное автономное общеобразовательное учреждение "Средняя общеобразовательная школа города Билибино Чукотского автономного округа";
11. Муниципальное бюджетное общеобразовательное учреждение "Школа-интернат среднего (полного) общего образования с. Кепервеем" Билибинского муниципального района Чукотского автономного округа;
12. Муниципальное бюджетное общеобразовательное учреждение "Школа-интернат среднего общего образования поселка Провидения";
13. Муниципальное бюджетное общеобразовательное учреждение "Средняя общеобразовательная школа посёлка Эгвекино";
14. Муниципальное бюджетное общеобразовательное учреждение "Центр образования села Амгуэмы";
15. Муниципальное бюджетное общеобразовательное учреждение "Центр образования села Рыркайпий";
16. Муниципальное бюджетное общеобразовательное учреждение "Центр образования села Лаврентия";
17. Муниципальное бюджетное общеобразовательное учреждение "Средняя общеобразовательная школа села Лорино";
18. Муниципальное бюджетное общеобразовательное учреждение "Школа-интернат среднего общего образования села Уэлен"

Сводные данные по участию выпускников в экзамене по математике

№ п/п	Образовательные организации	План (кол-во)	Факт (кол-во)	% явки
Анадырский муниципальный район				
1	МБОУ "ЦО п. Беринговского"	10	10	100,00%
2	МБОУ "ЦО п. Угольные Копи"	13	11	84,62%
3	МБОУ "ЦО с. Канчалан"	6	6	100,00%
4	МБОУ "ЦО с. Марково"	4	4	100,00%
5	МБОУ "ЦО с. Усть-Белая"	11	10	90,91%
	Анадырский муниципальный район, всего:	44	41	93,18%
Билибинский муниципальный район				
6	МАОУ "СОШ г. Билибино"	34	31	91,18%
7	МБОУ "Ш-ИС(П)ОО с. Кепервеем"	4	4	100,00%
	Билибинский муниципальный район, всего:	38	35	92,11%
Городской округ Анадырь				
8	ГАОУ ЧАО "ЧОПЛ"	85	75	88,24%
9	МБОУ "СОШ №1 города Анадыря"	93	60	64,52%
10	ГБОУ СПО ЧАО ЧМК	17	0	0,00%
	Городской округ Анадырь, всего:	195	135	69,23%
Городской округ Певек				
11	МБОУ "Центр образования г. Певек"	43	37	86,05%
12	МБОУ СШ с. Рыткучи	10	10	100,00%
	Городской округ Певек, всего:	53	47	88,68%
Городской округ Эгвекинот				
13	МБОУ "СОШ п. Эгвекинот"	18	18	100,00%
14	МБОУ "ЦО с. Амгуэмы"	16	14	87,50%
15	МБОУ "ЦО с. Рыркайпий"	6	6	100,00%
	Городской округ Эгвекинот, всего:	40	38	95,00%
Провиденский городской округ				
16	МБОУ "Ш-ИС(П)ОО п. Провидения"	27	25	92,59%
	Провиденский городской округ, всего:	27	25	92,59%
Чукотский муниципальный район				
17	МБОУ "СОШ села Лорино"	11	11	100,00%
18	МБОУ "ЦО с. Лаврентия"	12	11	91,67%
19	МБОУ "Ш-ИС(П)ОО с. Уэлен"	28	27	96,43%
	Чукотский муниципальный район, всего:	51	49	96,08%
	Итого участников:	448	370	82,59%

Не явились на экзамен 78 чел.

**Средний балл за ответы письменной части
(бланки ответов №1, 2)**

№ п/п	Образовательные организации	Количество участников	Средний балл	Оценки			
				"2"	"3"	"4"	"5"
Анадырский муниципальный район							
1	МБОУ "ЦО п. Беринговского"	10	7,20	4	6	0	0
2	МБОУ "ЦО п. Угольные Копи"	11	8,27	6	4	1	0
3	МБОУ "ЦО с. Канчалан"	6	9,00	2	3	1	0
4	МБОУ "ЦО с. Марково"	4	9,25	1	3	0	0
5	МБОУ "ЦО с. Усть-Белая"	10	15,10	0	6	4	0
	Анадырский муниципальный район	41	9,88	13	22	6	0
Билибинский муниципальный район							
6	МАОУ "СОШ г. Билибино"	31	10,90	7	14	10	0
7	МБОУ "Школа-интернат с. Кепервеем"	4	10,50	2	2	0	0
	Билибинский муниципальный район	35	10,86	9	16	10	0
Городской округ Анадырь							
8	ГАОУ ЧАО "ЧОПЛ"	75	12,16	14	35	23	3
9	ГБОУ СПО ЧАО "ЧМК"	-	-	-	-	-	-
10	МБОУ "СОШ №1 города Анадыря"	60	10,55	21	24	13	2
	Городской округ Анадырь	135	11,44	35	59	36	5
Городской округ Певек							
11	МБОУ "Центр образования г. Певек"	37	8,70	20	10	6	1
12	МБОУ СШ с. Рыткучи	10	4,60	8	2	0	0
	Городской округ Певек	47	7,83	28	12	6	1
Городской округ Эгвекинот							
13	МБОУ "СОШ п. Эгвекинот"	18	12,50	4	6	8	0
14	МБОУ "ЦО с. Амгуэмы"	14	7,93	7	6	1	0
15	МБОУ "ЦО с. Рыркайпий"	6	14,50	1	1	4	0
	Городской округ Эгвекинот	38	11,13	12	13	13	0
Провиденский городской округ							
16	МБОУ "Ш-ИС(П)ОО п. Провидения"	25	9,56	10	9	6	0
	Провиденский городской округ	25	9,56	10	9	6	0
Чукотский муниципальный район							
17	МБОУ "СОШ села Лорино"	11	5,00	9	2	0	0
18	МБОУ "ЦО с. Лаврентия"	11	8,82	6	2	3	0
19	МБОУ "Ш-ИС(П)ОО с. Уэлен"	27	12,48	2	15	10	0
	Чукотский муниципальный район	49	9,98	17	19	13	0
	Итого участников:	370	10,40	124	150	90	6

**Количество оценок, полученных в разрезе образовательных организаций
(% от общего количества)**

№ п/п	Образовательные организации	Количество участников	Средний балл	Оценки			
				"2"	"3"	"4"	"5"
Анадырский муниципальный район							
1	МБОУ "ЦО п. Беринговского"	10	7,20	40,00	60,00	0,00	0,00
2	МБОУ "ЦО п. Угольные Копи"	11	8,27	54,55	36,36	9,09	0,00
7	МБОУ "ЦО с. Канчалан"	6	9,00	33,33	50,00	16,67	0,00
8	МБОУ "ЦО с. Марково"	4	9,25	25,00	75,00	0,00	0,00
9	МБОУ "ЦО с. Усть-Белая"	10	15,10	0,00	60,00	40,00	0,00
	Анадырский муниципальный район	41	9,88	31,71	53,66	14,63	0,00
Билибинский муниципальный район							
10	МАОУ "СОШ г. Билибино"	31	10,90	22,58	45,16	32,26	0,00
14	МБОУ "Ш-ИС(П)ОО с. Кепервеем"	4	10,50	50,00	50,00	0,00	0,00
	Билибинский муниципальный район	35	10,86	25,71	45,71	28,57	0,00
Городской округ Анадырь							
15	ГАОУ ЧАО "ЧОПЛ"	75	12,16	18,67	46,67	30,67	4,00
	ГБОУ СПО ЧАО "ЧМК"	-	-	-	-	-	-
16	МБОУ "СОШ №1 города Анадыря"	60	10,55	35,00	40,00	21,67	3,33
	Городской округ Анадырь	135	11,44	25,93	43,70	26,67	3,70
Городской округ Певек							
17	МБОУ "Центр образования г. Певек"	37	8,70	54,05	27,03	16,22	2,70
18	МБОУ СШ с. Рыткучи	10	4,60	80,00	20,00	0,00	0,00
	Городской округ Певек	47	7,83	59,57	25,53	12,77	2,13
Городской округ Эгвекинот							
19	МБОУ "СОШ п. Эгвекинот"	18	12,50	22,22	33,33	44,44	0,00
20	МБОУ "ЦО с. Амгуэмы"	14	7,93	50,00	42,86	7,14	0,00
21	МБОУ "ЦО с. Рыркайпий"	6	14,50	16,67	16,67	66,67	0,00
	Городской округ Эгвекинот	38	11,13	31,58	34,21	34,21	0,00
Провиденский городской округ							
27	МБОУ "Ш-ИС(П)ОО п. Провидения"	25	9,56	40,00	36,00	24,00	0,00
	Провиденский городской округ	25	9,56	40,00	36,00	24,00	0,00
Чукотский муниципальный район							
28	МБОУ "СОШ села Лорино"	11	5,00	81,82	18,18	0,00	0,00
29	МБОУ "ЦО с. Лаврентия"	11	8,82	54,55	18,18	27,27	0,00
31	МБОУ "Ш-ИС(П)ОО с. Уэлен"	27	12,48	7,41	55,56	37,04	0,00
	Чукотский муниципальный район	49	9,98	34,69	38,78	26,53	0,00
	Итого участников:	370	10,40	33,51	40,54	24,32	1,62

**Количество оценок, полученных в разрезе классов образовательной организации
(% от общего количества)**

№ п/п	Образовательные организации	Класс	Количество участников	Средний балл	Оценки			
					"2"	"3"	"4"	"5"
Анадырский муниципальный район								
1	МБОУ "ЦО п. Беринговского"	10А	10	7,20	40,00	60,00	0,00	0,00
2	МБОУ "ЦО п. Угольные Копи"	10А	11	8,27	54,55	36,36	9,09	0,00
3	МБОУ "ЦО с. Канчалан"	10А	6	9,00	33,33	50,00	16,67	0,00
4	МБОУ "ЦО с. Марково"	10А	4	9,25	25,00	75,00	0,00	0,00
5	МБОУ "ЦО с. Усть-Белая"	10А	10	15,10	0,00	60,00	40,00	0,00
	Анадырский муниципальный район		41	9,88	31,71	53,66	14,63	0,00
Билибинский муниципальный район								
6	МАОУ "СОШ г. Билибино"	10А	16	14,19	0,00	50,00	50,00	0,00
		10Б	15	7,40	46,67	40,00	13,33	0,00
7	МБОУ "Школа-интернат с. Кепервеем"	10А	4	10,50	50,00	50,00	0,00	0,00
	Билибинский муниципальный район		35	10,86	25,71	45,71	28,57	0,00
Городской округ Анадырь								
8	ГАОУ ЧАО "ЧОПЛ"	10А	12	11,50	16,67	66,67	16,67	0,00
		10Б	18	15,22	11,11	27,78	50,00	11,11
		10В	11	14,55	9,09	36,36	45,45	9,09
		10Г	21	10,24	33,33	38,10	28,57	0,00
		10Д	13	9,62	15,38	76,92	7,69	0,00
9	ГБОУ СПО ЧАО "ЧМК"	10Б	-	-	-	-	-	-
10	МБОУ "СОШ №1 города Анадыря"	10А	17	15,06	5,88	47,06	35,29	11,76
		10Б	18	8,72	38,89	50,00	11,11	0,00
		10В	9	12,00	33,33	22,22	44,44	0,00
		10Г	16	7,00	62,50	31,25	6,25	0,00
	Городской округ Анадырь		135	11,44	25,93	43,70	26,67	3,70
Городской округ Певек								
11	МБОУ "Центр образования г. Певек"	10А	17	11,35	35,29	41,18	23,53	0,00
		10Б	17	7,18	64,71	17,65	11,76	5,88
		10ОЗ	3	2,33	100,00	0,00	0,00	0,00
12	МБОУ СШ с. Рыткучи	10А	10	4,60	80,00	20,00	0,00	0,00
	Городской округ Певек		47	7,83	59,57	25,53	12,77	2,13
Городской округ Эгвекинот								
13	МБОУ "СОШ п. Эгвекинот"	10А	18	12,50	22,22	33,33	44,44	0,00

14	МБОУ "ЦО с. Амгуэмы"	10А	14	7,93	50,00	42,86	7,14	0,00
15	МБОУ "ЦО с. Рыркайпий"	10А	6	14,50	16,67	16,67	66,67	0,00
	Городской округ Эгвекино		38	11,13	31,58	34,21	34,21	0,00
Провиденский городской округ								
16	МБОУ "Ш-ИСОО п. Провидения"	10А	12	8,50	41,67	50,00	8,33	0,00
		10Б	13	10,54	38,46	23,08	38,46	0,00
	Провиденский городской округ		25	9,56	40,00	36,00	24,00	0,00
Чукотский муниципальный район								
17	МБОУ "СОШ села Лорино"	10А	11	5,00	81,82	18,18	0,00	0,00
18	МБОУ "ЦО с. Лаврентия"	10А	11	8,82	54,55	18,18	27,27	0,00
19	МБОУ "Ш-ИСОО с. Уэлен"	10А	27	12,48	7,41	55,56	37,04	0,00
	Чукотский муниципальный район		49	9,98	34,69	38,78	26,53	0,00
	Итого участников:		370	10,40	33,51	40,54	24,32	1,62

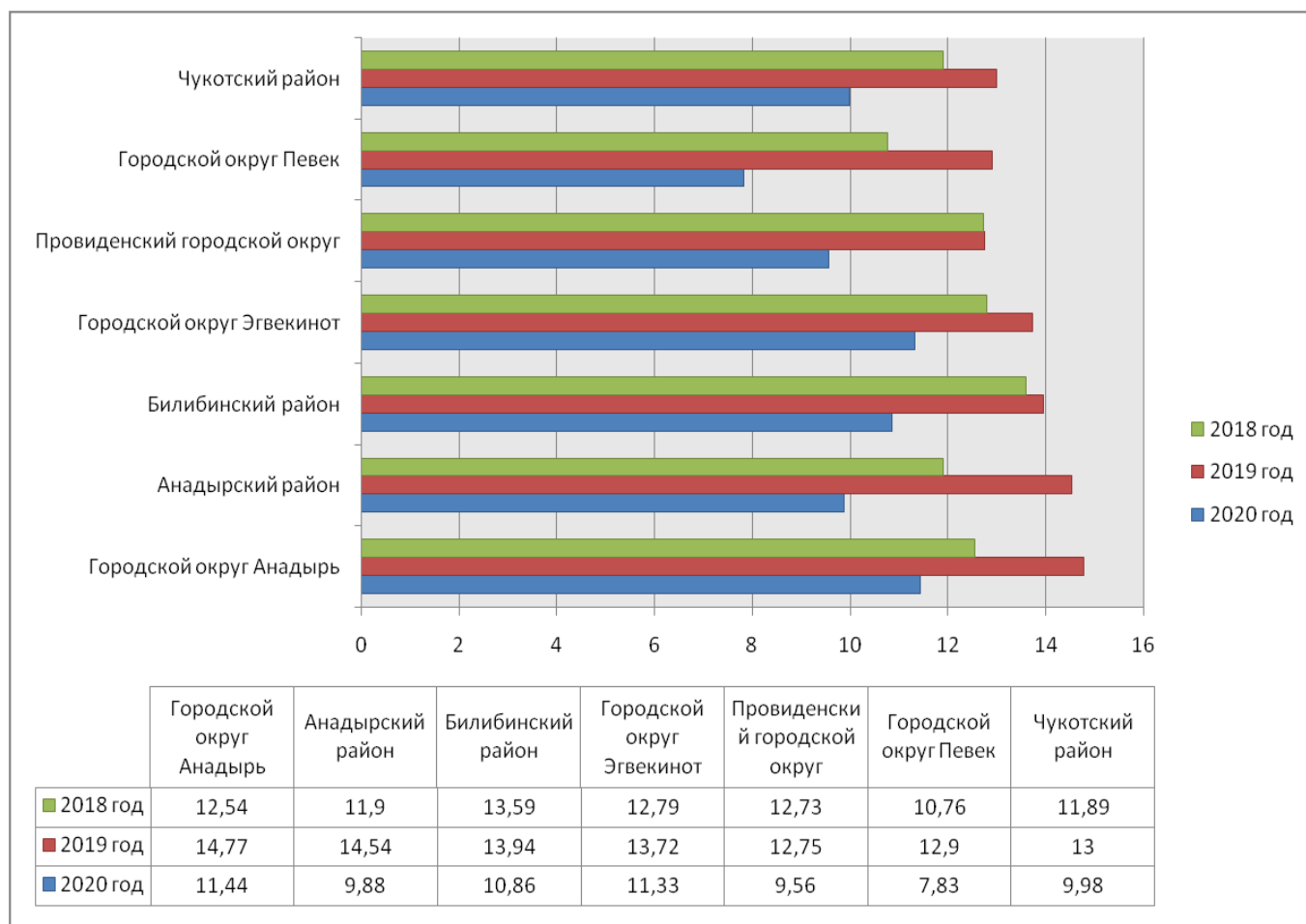
Результаты по математике общеобразовательных организаций Чукотского автономного округа в 2020 году

Отметка	Количество учащихся 2020 г.	Результат 2020 г., % по ЧАО	Средний балл по округу	Шкалы перевода баллов в оценки			
				«2»	«3»	«4»	«5»
«5»	6	1,62%	10,40	«2»	«3»	«4»	«5»
«4»	90	24,32%		0-7	8-14	15-21	22-32
«3»	150	40,54%					
«2»	124	33,51%					

**Сравнительная характеристика среднего балла по математике
2009 – 2020 г.г.**

Район	2009 год	2010 год	2011 год	2012 год	2013 год	2014 год	2015 год	2016 год	2017 год	2018 год	2019 год	2020 год
Городской округ Анадырь	4,5	10,4	10,1	11,02	21,90	14,4	14,0	13,2	14,2	12,54	14,77	11,44
Анадырский район	5,5	13,0	11,7	13,01	12,93	11,8	12,1	12,3	13,3	11,90	14,54	9,88
Билибинский район	6,7	11,9	10,2	9,35	13,38	9,5	11,0	12,8	12,6	13,59	13,94	10,86
Городской округ Эгвекинот	6,5	13,6	11,8	13,33	16,66	13,7	11,5	11,8	13,5	12,79	13,72	11,33
Провиденский городской округ	4,6	13,8	15,3	12,68	14,58	12,5	13,2	12	13,8	12,73	12,75	9,56
Городской округ Певек	7,8	14,0	11,8	12,31	17,92	11,5	13,1	13,5	13,2	10,76	12,90	7,83
Чукотский район	7,2	13,2	11,7	13,82	14,20	10,1	12,7	12,1	14,4	11,89	13,00	9,98

**Сравнительная характеристика результатов по математике
Чукотского автономного округа в 2018-2020 г. (по среднему баллу)**



Физика (19 и 28 октября 2020 года)

19 и 28 октября 2020 года для учащихся X классов был проведен централизованно и автоматизировано экзамен по физике. Федеральным институтом педагогических измерений для прохождения государственной итоговой аттестации выпускникам были предоставлены варианты № 76777, 83614, 73455, 76654.

Пунктами проведения экзаменов стали учебные корпуса по месту проживания участников. В экзамене по физике зарегистрировалось **82** учащихся, из них **14** учащихся не явились, приняли участие в форме ОГЭ - **68** учащихся.

Это учащиеся муниципальных общеобразовательных учреждений Чукотского автономного округа:

1. Муниципальное бюджетное общеобразовательное учреждение "Центр образования г. Певек";

2. Муниципальное бюджетное общеобразовательное учреждение "Средняя школа с. Рыткучи";

3. Муниципальное бюджетное общеобразовательное учреждение "Центр образования посёлка Угольные Копи";

4. Муниципальное бюджетное общеобразовательное учреждение "Центр образования села Усть-Белая";

5. Муниципальное бюджетное общеобразовательное учреждение "Средняя общеобразовательная школа №1 города Анадыря";

6. Государственное автономное общеобразовательное учреждение Чукотского автономного округа "Чукотский окружной профильный лицей";

7. Государственное автономное профессиональное образовательное учреждение Чукотского автономного округа "Чукотский многопрофильный колледж";

8. Муниципальное автономное общеобразовательное учреждение "Средняя общеобразовательная школа города Билибино Чукотского автономного округа";

9. Муниципальное бюджетное общеобразовательное учреждение "Школа-интернат среднего общего образования поселка Провидения";

10. Муниципальное бюджетное общеобразовательное учреждение "Средняя общеобразовательная школа посёлка Эгвекинот";

11. Муниципальное бюджетное общеобразовательное учреждение "Центр образования села Амгуэмы";

12. Муниципальное бюджетное общеобразовательное учреждение "Школа-интернат среднего общего образования села Уэлен"

Сводные данные по участию выпускников в экзамене по физике

№ п/п	Образовательные организации	План (кол-во)	Факт (кол-во)	% явки
Анадырский муниципальный район				
1	МБОУ "ЦО п.Угольные Копи"	1	1	100,00%
2	МБОУ "ЦО с.Усть-Белая"	3	3	100,00%
	Анадырский муниципальный район, всего:	4	4	100,00%
Билибинский муниципальный район				
3	МАОУ "СОШ г.Билибино"	10	8	80,00%
	Билибинский муниципальный район, всего:	10	8	80,00%
Городской округ Анадырь				
4	ГАОУ ЧАО "ЧОПЛ"	18	17	94,44%
5	МБОУ "СОШ №1 города Анадыря"	21	16	76,19%
6	ГБОУ СПО ЧАО ЧМК	2	1	50,00%
	Городской округ Анадырь, всего:	41	34	82,93%
Городской округ Певек				
7	МБОУ "Центр образования г. Певек"	5	3	60,00%
8	МБОУ СШ с.Рыткучи	1	1	100,00%
	Городской округ Певек, всего:	6	4	66,67%
Городской округ Эгвекинот				
9	МБОУ "СОШ п. Эгвекинот"	5	5	100,00%
10	МБОУ "ЦО с. Амгуэмы"	5	4	80,00%
	Городской округ Эгвекинот, всего:	10	9	90,00%
Провиденский городской округ				
11	МБОУ "Ш-ИС(П)ОО п.Провидения"	7	6	85,71%
	Провиденский городской округ, всего:	7	6	85,71%
Чукотский муниципальный район				
12	МБОУ "ЦО с. Лаврентия"	1	0	0,00%
13	МБОУ "Ш-ИС(П)ОО с. Уэлен"	3	3	100,00%
	Чукотский муниципальный район, всего:	4	3	75,00%
	Итого участников:	82	68	82,93%

Не явились на экзамен 14 чел.

**Средний балл за ответы письменной части
(бланки ответов №1, 2)**

№ п/п	Образовательные организации	Количество участников	Средний балл	Оценки			
				"2"	"3"	"4"	"5"
Анадырский муниципальный район							
1	МБОУ "ЦО п.Угольные Копи"	1	14,00	0	1	0	0
2	МБОУ "ЦО с.Усть-Белая"	3	26,00	0	1	2	0
	Анадырский муниципальный район	4	23,00	0	2	2	0
Билибинский муниципальный район							
3	МАОУ "СОШ г.Билибино"	8	14,38	1	7	0	0
	Билибинский муниципальный район	8	14,38	1	7	0	0
Городской округ Анадырь							
4	ГАОУ ЧАО "ЧОПЛ"	17	19,47	3	8	4	2
5	ГБОУ СПО ЧАО "ЧМК"	1	7,00	1	0	0	0
6	МБОУ "СОШ №1 города Анадыря"	16	21,75	1	7	7	1
	Городской округ Анадырь	34	20,18	5	15	11	3
Городской округ Певек							
7	МБОУ "Центр образования г. Певек"	3	21,33	0	1	2	0
8	МБОУ СШ с.Рыткучи	1	13,00	0	1	0	0
	Городской округ Певек	4	19,25	0	2	2	0
Городской округ Эгвекинот							
9	МБОУ "СОШ п. Эгвекинот"	5	22,40	0	3	2	0
10	МБОУ "ЦО с. Амгуэмы"	4	14,00	0	4	0	0
	Городской округ Эгвекинот	9	18,67	0	7	2	0
Провиденский городской округ							
11	МБОУ "Ш-ИС(П)ОО п.Провидения"	6	20,00	0	4	2	0
	Провиденский городской округ	6	20,00	0	4	2	0
Чукотский муниципальный район							
12	МБОУ "Ш-ИС(П)ОО с. Уэлен"	3	14,00	1	2	0	0
	Чукотский муниципальный район	3	14,00	1	2	0	0
	Итого участников:	68	19,12	7	39	19	3

**Количество оценок, полученных в разрезе образовательных организаций
(% от общего количества)**

№ п/п	Образовательные организации	Количество участников	Средний балл	Оценки			
				"2"	"3"	"4"	"5"
Анадырский муниципальный район							
1	МБОУ "ЦО п. Угольные Копи"	1	14,00	0,00	100,00	0,00	0,00
2	МБОУ "ЦО с. Усть-Белая"	3	26,00	0,00	33,33	66,67	0,00
	Анадырский муниципальный район	4	23,00	0,00	50,00	50,00	0,00
Билибинский муниципальный район							
3	МАОУ "СОШ г. Билибино"	8	14,38	12,50	87,50	0,00	0,00
	Билибинский муниципальный район	8	14,38	12,50	87,50	0,00	0,00
Городской округ Анадырь							
4	ГАОУ ЧАО "ЧОПЛ"	17	19,47	17,65	47,06	23,53	11,76
5	ГБОУ СПО ЧАО "ЧМК"	1	7,00	100,00	0,00	0,00	0,00
6	МБОУ "СОШ №1 города Анадыря"	16	21,75	6,25	43,75	43,75	6,25
	Городской округ Анадырь	34	20,18	14,71	44,12	32,35	8,82
Городской округ Певек							
7	МБОУ "Центр образования г. Певек"	3	21,33	0,00	33,33	66,67	0,00
8	МБОУ СШ с. Рыткучи	1	13,00	0,00	100,00	0,00	0,00
	Городской округ Певек	4	19,25	0,00	50,00	50,00	0,00
Городской округ Эгвекинот							
9	МБОУ "СОШ п. Эгвекинот"	5	22,40	0,00	60,00	40,00	0,00
10	МБОУ "ЦО с. Амгуэмы"	4	14,00	0,00	100,00	0,00	0,00
	Городской округ Эгвекинот	9	18,67	0,00	77,78	22,22	0,00
Провиденский городской округ							
11	МБОУ "Ш-ИС(П)ОО п. Провидения"	6	20,00	0,00	66,67	33,33	0,00
	Провиденский городской округ	6	20,00	0,00	66,67	33,33	0,00
Чукотский муниципальный район							
12	МБОУ "Ш-ИС(П)ОО с. Уэлен"	3	14,00	33,33	66,67	0,00	0,00
	Чукотский муниципальный район	3	14,00	33,33	66,67	0,00	0,00
	Итого участников:	68	19,12	10,29	57,35	27,94	4,41

**Количество оценок, полученных в разрезе классов образовательной организации
(% от общего количества)**

№ п/п	Образовательные организации	Класс	Количество участников	Средний балл	Оценки			
					"2"	"3"	"4"	"5"
Анадьрский муниципальный район								
2	МБОУ "ЦО п.Угольные Копи"	10А	1	14,00	0,00	100,00	0,00	0,00
5	МБОУ "ЦО с.Усть-Белая"	10А	3	26,00	0,00	33,33	66,67	0,00
	Анадьрский муниципальный район		4	23,00	0,00	50,00	50,00	0,00
Билибинский муниципальный район								
6	МАОУ "СОШ г.Билибино"	10А	4	14,50	25,00	75,00	0,00	0,00
		10Б	4	14,25	0,00	100,00	0,00	0,00
	Билибинский муниципальный район		8	14,38	12,50	87,50	0,00	0,00
Городской округ Анадьрь								
8	ГАОУ ЧАО "ЧОПЛ"	10Б	8	21,63	25,00	25,00	37,50	12,50
		10В	8	18,38	12,50	62,50	12,50	12,50
		10Г	1	11,00	0,00	100,00	0,00	0,00
9	ГБОУ СПО ЧАО "ЧМК"	10Б	1	7,00	100,00	0,00	0,00	0,00
10	МБОУ "СОШ №1 города Анадьря"	10А	16	21,75	6,25	43,75	43,75	6,25
	Городской округ Анадьрь		34	20,18	14,71	44,12	32,35	8,82
Городской округ Певек								
11	МБОУ "Центр образования г. Певек"	10А	2	19,50	0,00	50,00	50,00	0,00
		10Б	1	25,00	0,00	0,00	100,00	0,00
12	МБОУ СШ с.Рыткучи	10А	1	13,00	0,00	100,00	0,00	0,00
	Городской округ Певек		4	19,25	0,00	50,00	50,00	0,00
Городской округ Эгвекинот								
13	МБОУ "СОШ п. Эгвекинот"	10А	5	22,40	0,00	60,00	40,00	0,00
14	МБОУ "ЦО с. Амгуэмы"	10А	4	14,00	0,00	100,00	0,00	0,00
	Городской округ Эгвекинот		9	18,67	0,00	77,78	22,22	0,00
Провиденский городской округ								
16	МБОУ "Ш-ИСОО п. Провидения"	10А	3	19,67	0,00	66,67	33,33	0,00
		10Б	3	20,33	0,00	66,67	33,33	0,00
	Провиденский городской округ		6	20,00	0,00	66,67	33,33	0,00
Чукотский муниципальный район								
19	МБОУ "Ш-ИСОО с. Уэлен"	10А	3	14,00	33,33	66,67	0,00	0,00
	Чукотский муниципальный район		3	14,00	33,33	66,67	0,00	0,00
	Итого участников:		68	19,12	10,29	57,35	27,94	4,41

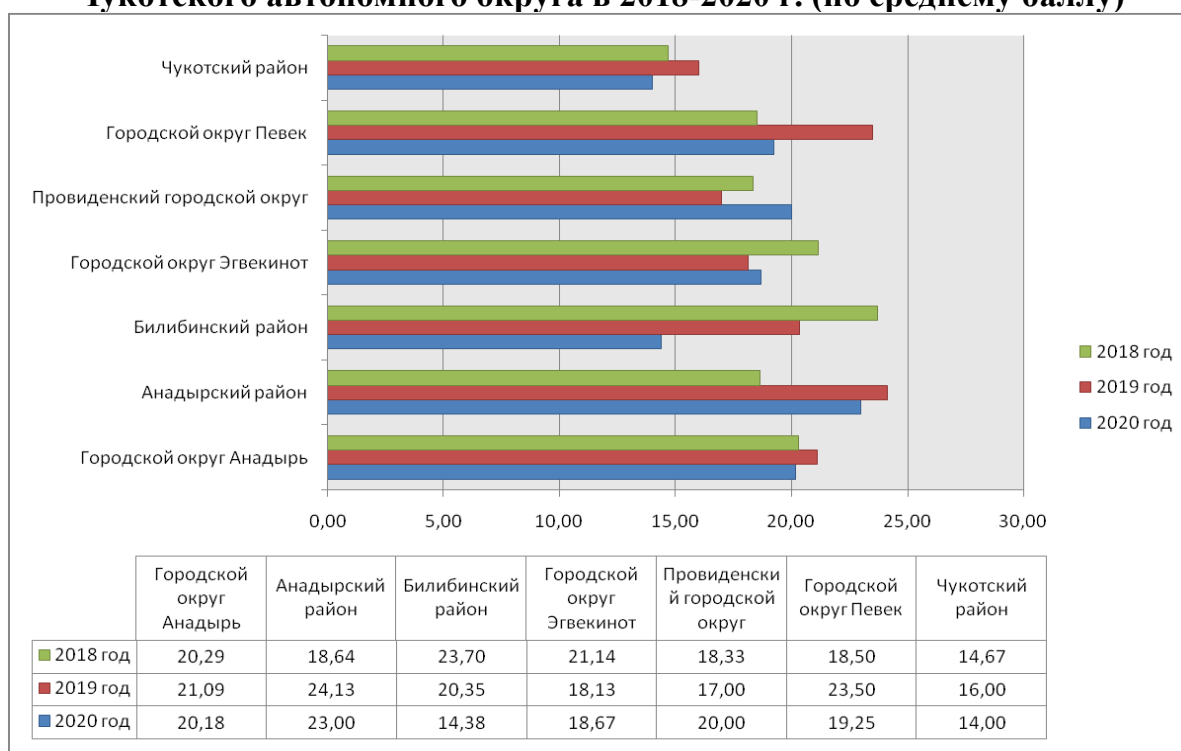
Результаты по физике общеобразовательных организаций Чукотского автономного округа в 2020 году

Отметка	Количество учащихся 2020 г.	Результат 2020 г., % по ЧАО	Средний балл по округу	Шкалы перевода баллов в оценки			
				«2»	«3»	«4»	«5»
«5»	3	4,41%	19,12	0-10	11-21	22-33	34-43
«4»	19	27,94%					
«3»	39	57,35%					
«2»	7	10,29%					

Сравнительная характеристика среднего балла по физике 2009 – 2020 г.г.

Район	2009 год	2010 год	2011 год	2012 год	2013 год	2014 год	2015 год	2016 год	2017 год	2018 год	2019 год	2020 год
Городской округ Анадырь	15,7	12,5	20,0	20,1	25,7	24,6	23,7	21	19,26	20,29	21,09	20,18
Анадырский район	15,3	23,0	16,3	22,4	13,0	-	16,5	10,7	18,21	18,64	24,13	23,00
Билибинский район	22,0	11,7	23,5	15,3	18,6	20,0	22,0	23,3	21,75	23,70	20,35	14,38
Городской округ Эгвекинот	11,7	16,0	25,0	23,1	28,3	18,3	17,9	-	22,83	21,14	18,13	18,67
Провиденский городской округ	15,9	18,8	16,0	18,1	18,3	-	21,5	20,6	15,75	18,33	17,00	20,00
Городской округ Певек	14,5	7,5	19,0	18,3	18,5	16,8	17,3	15,8	17,50	18,50	23,50	19,25
Чукотский район	13,9	18,5	22,7	14,0	38,0	-	-	-	30,50	14,67	16,00	14,00

Сравнительная характеристика результатов по физике Чукотского автономного округа в 2018-2020 г. (по среднему баллу)



Химия (19 и 26 октября 2020 года)

19 и 26 октября 2020 года для учащихся X классов был проведен централизованно и автоматизировано экзамен по химии с практической частью (экспериментом). Федеральным институтом педагогических измерений для прохождения государственной итоговой аттестации выпускникам были предоставлены варианты № 58940, 59749, 54065, 54867.

Пунктами проведения экзаменов стали учебные корпуса по месту проживания участников. В экзамене по химии зарегистрировалось **72** учащихся, из них **26** учащихся не явились, приняли участие в форме ОГЭ - **46** учащихся.

Это учащиеся муниципальных общеобразовательных учреждений Чукотского автономного округа:

1. Муниципальное бюджетное общеобразовательное учреждение "Центр образования г. Певек";

2. Муниципальное бюджетное общеобразовательное учреждение "Центр образования посёлка Угольные Копи";

3. Муниципальное бюджетное общеобразовательное учреждение "Центр образования села Усть-Белая";

4. Муниципальное бюджетное общеобразовательное учреждение "Центр образования посёлка Беринговского";

5. Муниципальное бюджетное общеобразовательное учреждение "Средняя общеобразовательная школа №1 города Анадыря";

6. Государственное автономное общеобразовательное учреждение Чукотского автономного округа "Чукотский окружной профильный лицей";

7. Муниципальное автономное общеобразовательное учреждение "Средняя общеобразовательная школа города Билибино Чукотского автономного округа";

8. Муниципальное бюджетное общеобразовательное учреждение "Школа-интернат среднего общего образования поселка Провидения";

9. Муниципальное бюджетное общеобразовательное учреждение "Средняя общеобразовательная школа посёлка Эгвекинот";

10. Муниципальное бюджетное общеобразовательное учреждение "Центр образования села Рыркайпий";

11. Муниципальное бюджетное общеобразовательное учреждение "Центр образования села Лаврентия";

12. Муниципальное бюджетное общеобразовательное учреждение "Школа-интернат среднего общего образования села Уэлен".

Сводные данные по участию выпускников в экзамене по химии

№ п/п	Образовательные организации	План (кол-во)	Факт (кол-во)	% явки
Анадырский муниципальный район				
1	МБОУ "ЦО п. Беринговского"	1	1	100,00%
2	МБОУ "ЦО п. Угольные Копи"	1	1	100,00%
3	МБОУ "ЦО с. Усть-Белая"	2	2	100,00%
	Анадырский муниципальный район, всего:	4	4	100,00%
Билибинский муниципальный район				
4	МАОУ "СОШ г. Билибино"	2	2	100,00%
	Билибинский муниципальный район, всего:	2	2	100,00%
Городской округ Анадырь				
5	ГАОУ ЧАО "ЧОПЛ"	15	14	93,33%
6	МБОУ "СОШ №1 города Анадыря"	26	5	19,23%
7	ГБОУ СПО ЧАО ЧМК	1	0	0,00%
	Городской округ Анадырь, всего:	42	19	45,24%
Городской округ Певек				
8	МБОУ "Центр образования г. Певек"	5	5	100,00%
	Городской округ Певек, всего:	5	5	100,00%
Городской округ Эгвекинот				
9	МБОУ "СОШ п. Эгвекинот"	5	3	60,00%
10	МБОУ "ЦО с. Рыркайпий"	2	2	100,00%
	Городской округ Эгвекинот, всего:	7	5	71,43%
Провиденский городской округ				
11	МБОУ "Ш-ИС(П)ОО п. Провидения"	6	5	83,33%
	Провиденский городской округ, всего:	6	5	83,33%
Чукотский муниципальный район				
12	МБОУ "ЦО с. Лаврентия"	1	1	100,00%
13	МБОУ "Ш-ИС(П)ОО с. Уэлен"	5	5	100,00%
	Чукотский муниципальный район, всего:	6	6	100,00%
	Итого участников:	72	46	63,89%

Не явились на экзамен 26 чел.

**Средний балл за ответы письменной части
(бланки ответов №1, 2)**

№ п/п	Образовательные организации	Количество участников	Средний балл	Оценки			
				"2"	"3"	"4"	"5"
Анадырский муниципальный район							
1	МБОУ "ЦО п. Беринговского"	1	9,00	1	0	0	0
2	МБОУ "ЦО п. Угольные Копи"	1	28,00	0	0	1	0
3	МБОУ "ЦО с. Усть-Белая"	2	11,50	0	2	0	0
	Анадырский муниципальный район	4	15,00	1	2	1	0
Билибинский муниципальный район							
4	МАОУ "СОШ г. Билибино"	2	30,00	0	0	1	1
	Билибинский муниципальный район	2	30,00	0	0	1	1
Городской округ Анадырь							
5	ГАОУ ЧАО "ЧОПЛ"	14	18,64	2	6	4	2
6	МБОУ "СОШ №1 города Анадыря"	5	21,00	0	3	1	1
	Городской округ Анадырь	19	19,26	2	9	5	3
Городской округ Певек							
7	МБОУ "Центр образования г. Певек"	5	13,60	1	4	0	0
	Городской округ Певек	5	13,60	1	4	0	0
Городской округ Эгвекинот							
8	МБОУ "СОШ п. Эгвекинот"	3	33,33	0	0	0	3
9	МБОУ "ЦО с. Рыркайпий"	2	26,50	0	0	2	0
	Городской округ Эгвекинот	5	30,60	0	0	2	3
Провиденский городской округ							
10	МБОУ "Ш-ИС(П)ОО п. Провидения"	5	16,00	1	3	1	0
	Провиденский городской округ	5	16,00	1	3	1	0
Чукотский муниципальный район							
11	МБОУ "ЦО с. Лаврентия"	1	14,00	0	1	0	0
12	МБОУ "Ш-ИС(П)ОО с. Уэлен"	5	23,40	0	1	4	0
	Чукотский муниципальный район	6	21,83	0	2	4	0
Итого участников:		46	19,96	5	20	14	7

**Количество оценок, полученных в разрезе образовательных организаций
(% от общего количества)**

№ п/п	Образовательные организации	Количество участников	Средний балл	Оценки			
				"2"	"3"	"4"	"5"
Анадырский муниципальный район							
1	МБОУ "ЦО п. Беринговского"	1	9,00	100,00	0,00	0,00	0,00
2	МБОУ "ЦО п. Угольные Копи"	1	28,00	0,00	0,00	100,00	0,00
3	МБОУ "ЦО с. Усть-Белая"	2	11,50	0,00	100,00	0,00	0,00
	Анадырский муниципальный район	4	15,00	25,00	50,00	25,00	0,00
Билибинский муниципальный район							
4	МАОУ "СОШ г. Билибино"	2	30,00	0,00	0,00	50,00	50,00
	Билибинский муниципальный район	2	30,00	0,00	0,00	50,00	50,00
Городской округ Анадырь							
5	ГАОУ ЧАО "ЧОПЛ"	14	18,64	14,29	42,86	28,57	14,29
6	МБОУ "СОШ №1 города Анадыря"	5	21,00	0,00	60,00	20,00	20,00
	Городской округ Анадырь	19	19,26	10,53	47,37	26,32	15,79
Городской округ Певек							
7	МБОУ "Центр образования г. Певек"	5	13,60	20,00	80,00	0,00	0,00
	Городской округ Певек	5	13,60	20,00	80,00	0,00	0,00
Городской округ Эгвекинот							
8	МБОУ "СОШ п. Эгвекинот"	3	33,33	0,00	0,00	0,00	100,00
9	МБОУ "ЦО с. Рыркайпий"	2	26,50	0,00	0,00	100,00	0,00
	Городской округ Эгвекинот	5	30,60	0,00	0,00	40,00	60,00
Провиденский городской округ							
10	МБОУ "Ш-ИС(П)ОО п. Провидения"	5	16,00	20,00	60,00	20,00	0,00
	Провиденский городской округ	5	16,00	20,00	60,00	20,00	0,00
Чукотский муниципальный район							
11	МБОУ "ЦО с. Лаврентия"	1	14,00	0,00	100,00	0,00	0,00
12	МБОУ "Ш-ИС(П)ОО с. Уэлен"	5	23,40	0,00	20,00	80,00	0,00
	Чукотский муниципальный район	6	21,83	0,00	33,33	66,67	0,00
	Итого участников:	46	19,96	10,87	43,48	30,43	15,22

**Количество оценок, полученных в разрезе классов образовательной организации
(% от общего количества)**

№ п/п	Образовательные организации	Класс	Количество участников	Средний балл	Оценки			
					"2"	"3"	"4"	"5"
Анадырский муниципальный район								
1	МБОУ "ЦО п. Беринговского"	10А	1	9,00	100,00	0,00	0,00	0,00
2	МБОУ "ЦО п. Угольные Копи"	10А	1	28,00	0,00	0,00	100,00	0,00
3	МБОУ "ЦО с. Усть-Белая"	10А	2	11,50	0,00	100,00	0,00	0,00
	Анадырский муниципальный район		4	15,00	25,00	50,00	25,00	0,00
Билибинский муниципальный район								
4	МАОУ "СОШ г. Билибино"	10А	2	30,00	0,00	0,00	50,00	50,00
	Билибинский муниципальный район		2	30,00	0,00	0,00	50,00	50,00
Городской округ Анадырь								
5	ГАОУ ЧАО "ЧОПЛ"	10А	1	13,00	0,00	100,00	0,00	0,00
		10Г	13	19,08	15,38	38,46	30,77	15,38
6	МБОУ "СОШ №1 города Анадыря"	10В	1	36,00	0,00	0,00	0,00	100,00
		10Г	4	17,25	0,00	75,00	25,00	0,00
	Городской округ Анадырь		19	19,26	10,53	47,37	26,32	15,79
Городской округ Певек								
7	МБОУ "Центр образования г. Певек"	10А	5	13,60	20,00	80,00	0,00	0,00
	Городской округ Певек		5	13,60	20,00	80,00	0,00	0,00
Городской округ Эгвекинот								
8	МБОУ "СОШ п. Эгвекинот"	10А	3	33,33	0,00	0,00	0,00	100,00
9	МБОУ "ЦО с. Рыркайпий"	10А	2	26,50	0,00	0,00	100,00	0,00
	Городской округ Эгвекинот		5	30,60	0,00	0,00	40,00	60,00
Провиденский городской округ								
10	МБОУ "Ш-ИСОО п. Провидения"	10А	3	13,33	33,33	66,67	0,00	0,00
		10Б	2	20,00	0,00	50,00	50,00	0,00
	Провиденский городской округ		5	16,00	20,00	60,00	20,00	0,00
Чукотский муниципальный район								
11	МБОУ "ЦО с. Лаврентия"	10А	1	14,00	0,00	100,00	0,00	0,00
12	МБОУ "Ш-ИСОО с. Уэлен"	10А	5	23,40	0,00	20,00	80,00	0,00
	Чукотский муниципальный район		6	21,83	0,00	33,33	66,67	0,00
	Итого участников:		46	19,96	10,87	43,48	30,43	15,22

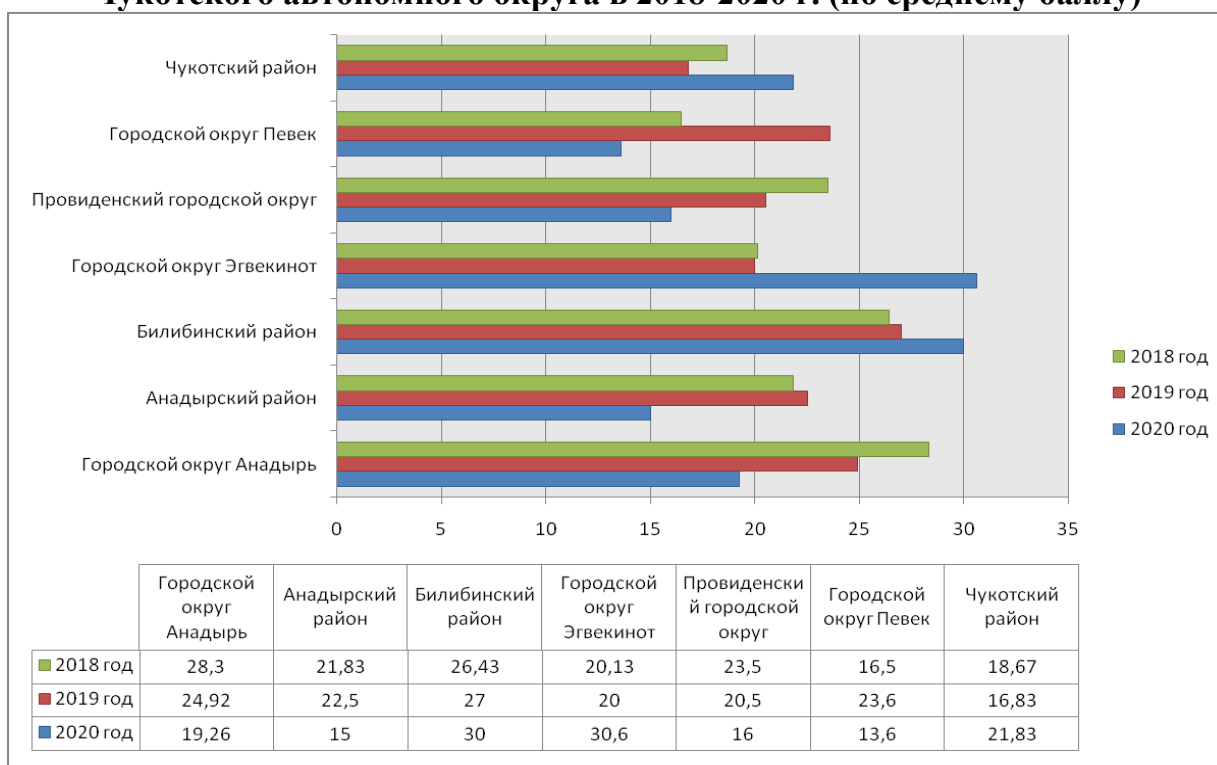
Результаты по химии общеобразовательных организаций Чукотского автономного округа в 2020 году

Отметка	Количество учащихся 2020 г.	Результат 2020 г., % по ЧАО	Средний балл по округу	Шкалы перевода баллов в оценки			
				«2»	«3»	«4»	«5»
«5»	7	15,22%	19,96	0-9	10-20	21-30	31-40
«4»	14	30,43%					
«3»	20	43,48%					
«2»	5	10,87%					

Сравнительная характеристика среднего балла по химии 2009 – 2020 г.г.

Район	2009 год	2010 год	2011 год	2012 год	2013 год	2014 год	2015 год	2016 год	2017 год	2018 год	2019 год	2020 год
Городской округ Анадырь	-	-	22,1	23,7	27,33	26,7	21,4	20,0	26,16	28,30	24,92	19,26
Анадырский район	26,0	15,3	20,8	22,5	-	21,0	-	16,0	15,62	21,83	22,50	15,00
Билибинский район	22,5	10,8	-	18	17,50	14,8	19,0	25,7	19,67	26,43	27,00	30,00
Городской округ Эгвекинот	-	-	16,5	17,39	21,33	17,0	19,5	21,7	17,42	20,13	20,00	30,60
Провиденский городской округ	-	-	13,5	19,71	21,50	17,0	15,7	19,1	18,00	23,50	20,50	16,00
Городской округ Певек	-	-	-	23,75	28,67	11,0	24,5	18,0	25,33	16,50	23,60	13,60
Чукотский район	-	-	24,4	27,25	31,50	-	22,0	16,2	27,00	18,67	16,83	21,83

Сравнительная характеристика результатов по химии Чукотского автономного округа в 2018-2020 г. (по среднему баллу)



Информатика (23 октября 2020 года)

23 октября 2020 года для учащихся X классов был проведен централизованно и автоматизировано экзамен по информатике. Федеральным институтом педагогических измерений для прохождения государственной итоговой аттестации выпускникам были предоставлены варианты № 45124, 45834.

Пунктами проведения экзаменов стали учебные корпуса по месту проживания участников. В экзамене по информатике зарегистрировалось **138** учащихся, из них **23** учащихся не явились, приняли участие в форме ОГЭ - **115** учащихся.

Это учащиеся муниципальных общеобразовательных учреждений Чукотского автономного округа:

1. Муниципальное бюджетное общеобразовательное учреждение "Центр образования г. Певек";

2. Муниципальное бюджетное общеобразовательное учреждение "Средняя школа с. Рыткучи";

3. Муниципальное бюджетное общеобразовательное учреждение "Центр образования посёлка Угольные Копи";

4. Муниципальное бюджетное общеобразовательное учреждение "Центр образования села Усть-Белая";

5. Муниципальное бюджетное общеобразовательное учреждение "Центр образования посёлка Беринговского";

6. Муниципальное бюджетное общеобразовательное учреждение "Средняя общеобразовательная школа №1 города Анадыря";

7. Государственное автономное общеобразовательное учреждение Чукотского автономного округа "Чукотский окружной профильный лицей";

8. Муниципальное автономное общеобразовательное учреждение "Средняя общеобразовательная школа города Билибино Чукотского автономного округа";

9. Муниципальное бюджетное общеобразовательное учреждение "Школа-интернат среднего (полного) общего образования с. Кепервеем" Билибинского муниципального района Чукотского автономного округа;

10. Муниципальное бюджетное общеобразовательное учреждение "Школа-интернат среднего общего образования поселка Провидения";

11. Муниципальное бюджетное общеобразовательное учреждение "Средняя общеобразовательная школа посёлка Эгвекинот";

12. Муниципальное бюджетное общеобразовательное учреждение "Центр образования села Амгуэмы";

13. Муниципальное бюджетное общеобразовательное учреждение "Центр образования села Рыркайпий";

14. Муниципальное бюджетное общеобразовательное учреждение "Центр образования села Лаврентия";

15. Муниципальное бюджетное общеобразовательное учреждение "Школа-интернат среднего общего образования села Уэлен"

Сводные данные по участию выпускников в экзамене по информатике

№ п/п	Образовательные организации	План (кол-во)	Факт (кол-во)	% явки
Анадырский муниципальный район				
1	МБОУ "ЦО п. Беринговского"	4	4	100,00%
2	МБОУ "ЦО п. Угольные Копи"	3	3	100,00%
3	МБОУ "ЦО с. Усть-Белая"	1	1	100,00%
	Анадырский муниципальный район, всего:	8	8	100,00%
Билибинский муниципальный район				
4	МАОУ "СОШ г. Билибино"	14	12	85,71%
5	МБОУ "Ш-ИС(П)ОО с. Кепервеем"	1	1	100,00%
	Билибинский муниципальный район, всего:	15	13	86,67%
Городской округ Анадырь				
6	ГАОУ ЧАО "ЧОПЛ"	25	21	84,00%
7	МБОУ "СОШ №1 города Анадыря"	31	24	77,42%
8	ГБОУ СПО ЧАО ЧМК	3	0	0,00%
	Городской округ Анадырь, всего:	59	45	76,27%
Городской округ Певек				
9	МБОУ "Центр образования г. Певек"	25	22	88,00%
10	МБОУ СШ с. Рыткучи	2	2	100,00%
	Городской округ Певек, всего:	27	24	88,89%
Городской округ Эгвекинот				
11	МБОУ "СОШ п. Эгвекинот"	9	8	88,89%
12	МБОУ "ЦО с. Амгуэмы"	4	3	75,00%
13	МБОУ "ЦО с. Рыркайпий"	3	2	66,67%
	Городской округ Эгвекинот, всего:	16	13	81,25%
Провиденский городской округ				
14	МБОУ "Ш-ИС(П)ОО п. Провидения"	2	1	50,00%
	Провиденский городской округ, всего:	2	1	50,00%
Чукотский муниципальный район				
15	МБОУ "ЦО с. Лаврентия"	3	3	100,00%
16	МБОУ "Ш-ИС(П)ОО с. Уэлен"	8	8	100,00%
	Чукотский муниципальный район, всего:	11	11	100,00%
	Итого участников:	138	115	83,33%

Не явились на экзамен 23 чел.

**Средний балл за ответы письменной части
(бланки ответов №1, 2)**

№ п/п	Образовательные организации	Количество участников	Средний балл	Оценки			
				"2"	"3"	"4"	"5"
Анадырский муниципальный район							
1	МБОУ "ЦО п. Беринговского"	4	6,25	2	2	0	0
2	МБОУ "ЦО п. Угольные Копи"	3	6,67	1	2	0	0
3	МБОУ "ЦО с. Усть-Белая"	1	16,00	0	0	1	0
	Анадырский муниципальный район	8	7,63	3	4	1	0
Билибинский муниципальный район							
4	МАОУ "СОШ г. Билибино"	12	9,67	0	7	5	0
5	МБОУ "Школа-интернат с. Кепервеем"	1	10,00	0	1	0	0
	Билибинский муниципальный район	13	9,69	0	8	5	0
Городской округ Анадырь							
6	ГАОУ ЧАО "ЧОПЛ"	21	13,57	0	4	12	5
7	МБОУ "СОШ №1 города Анадыря"	24	7,96	7	11	5	1
	Городской округ Анадырь	45	10,58	7	15	17	6
Городской округ Певек							
8	МБОУ "Центр образования г. Певек"	22	5,00	14	4	4	0
9	МБОУ СШ с. Рыткучи	2	7,00	0	2	0	0
	Городской округ Певек	24	5,17	14	6	4	0
Городской округ Эгвекинот							
10	МБОУ "СОШ п. Эгвекинот"	8	11,63	0	4	2	2
11	МБОУ "ЦО с. Амгуэмы"	3	7,33	0	2	1	0
12	МБОУ "ЦО с. Рыркайпий"	2	11,00	0	1	1	0
	Городской округ Эгвекинот	13	10,54	0	7	4	2
Провиденский городской округ							
13	МБОУ "Ш-ИС(П)ОО п. Провидения"	1	14,00	0	0	1	0
	Провиденский городской округ	1	14,00	0	0	1	0
Чукотский муниципальный район							
14	МБОУ "ЦО с. Лаврентия"	3	12,67	1	0	0	2
15	МБОУ "Ш-ИС(П)ОО с. Уэлен"	8	4,00	6	2	0	0
	Чукотский муниципальный район	11	6,36	7	2	0	2
	Итого участников:	115	8,77	31	42	32	10

**Количество оценок, полученных в разрезе образовательных организаций
(% от общего количества)**

№ п/п	Образовательные организации	Количество участников	Средний балл	Оценки			
				"2"	"3"	"4"	"5"
Анадырский муниципальный район							
1	МБОУ "ЦО п. Беринговского"	4	6,25	50,00	50,00	0,00	0,00
2	МБОУ "ЦО п. Угольные Копи"	3	6,67	33,33	66,67	0,00	0,00
3	МБОУ "ЦО с. Усть-Белая"	1	16,00	0,00	0,00	100,00	0,00
	Анадырский муниципальный район	8	7,63	37,50	50,00	12,50	0,00
Билибинский муниципальный район							
4	МАОУ "СОШ г. Билибино"	12	9,67	0,00	58,33	41,67	0,00
5	МБОУ "Ш-ИС(П)ОО с. Кепервеем"	1	10,00	0,00	100,00	0,00	0,00
	Билибинский муниципальный район	13	9,69	0,00	61,54	38,46	0,00
Городской округ Анадырь							
6	ГАОУ ЧАО "ЧОПЛ"	21	13,57	0,00	19,05	57,14	23,81
7	МБОУ "СОШ №1 города Анадыря"	24	7,96	29,17	45,83	20,83	4,17
	Городской округ Анадырь	45	10,58	15,56	33,33	37,78	13,33
Городской округ Певек							
8	МБОУ "Центр образования г. Певек"	22	5,00	63,64	18,18	18,18	0,00
9	МБОУ СШ с. Рыткучи	2	7,00	0,00	100,00	0,00	0,00
	Городской округ Певек	24	5,17	58,33	25,00	16,67	0,00
Городской округ Эгвекинот							
10	МБОУ "СОШ п. Эгвекинот"	8	11,63	0,00	50,00	25,00	25,00
11	МБОУ "ЦО с. Амгуэмы"	3	7,33	0,00	66,67	33,33	0,00
12	МБОУ "ЦО с. Рыркайпий"	2	11,00	0,00	50,00	50,00	0,00
	Городской округ Эгвекинот	13	10,54	0,00	53,85	30,77	15,38
Провиденский городской округ							
13	МБОУ "Ш-ИС(П)ОО п. Провидения"	1	14,00	0,00	0,00	100,00	0,00
	Провиденский городской округ	1	14,00	0,00	0,00	100,00	0,00
Чукотский муниципальный район							
14	МБОУ "ЦО с. Лаврентия"	3	12,67	33,33	0,00	0,00	66,67
15	МБОУ "Ш-ИС(П)ОО с. Уэлен"	8	4,00	75,00	25,00	0,00	0,00
	Чукотский муниципальный район	11	6,36	63,64	18,18	0,00	18,18
	Итого участников:	115	8,77	26,96	36,52	27,83	8,70

**Количество оценок, полученных в разрезе классов образовательной организации
(% от общего количества)**

№ п/п	Образовательные организации	Класс	Количество участников	Средний балл	Оценки			
					"2"	"3"	"4"	"5"
Анадырский муниципальный район								
1	МБОУ "ЦО п. Беринговского"	10А	4	6,25	50,00	50,00	0,00	0,00
2	МБОУ "ЦО п. Угольные Копи"	10А	3	6,67	33,33	66,67	0,00	0,00
3	МБОУ "ЦО с. Усть-Белая"	10А	1	16,00	0,00	0,00	100,00	0,00
	Анадырский муниципальный район		8	7,63	37,50	50,00	12,50	0,00
Билибинский муниципальный район								
4	МАОУ "СОШ г. Билибино"	10А	6	10,00	0,00	50,00	50,00	0,00
		10Б	6	9,33	0,00	66,67	33,33	0,00
5	МБОУ "Школа-интернат с. Кепервеем"	10А	1	10,00	0,00	100,00	0,00	0,00
	Билибинский муниципальный район		13	9,69	0,00	61,54	38,46	0,00
Городской округ Анадырь								
6	ГАОУ ЧАО "ЧОПЛ"	10Б	13	15,08	0,00	7,69	53,85	38,46
		10В	7	11,86	0,00	28,57	71,43	0,00
		10Г	1	6,00	0,00	100,00	0,00	0,00
7	МБОУ "СОШ №1 города Анадыря"	10А	11	11,27	9,09	36,36	45,45	9,09
		10Б	4	7,25	25,00	75,00	0,00	0,00
		10Г	9	4,22	55,56	44,44	0,00	0,00
	Городской округ Анадырь		45	10,58	15,56	33,33	37,78	13,33
Городской округ Певек								
8	МБОУ "Центр образования г. Певек"	10А	7	7,43	42,86	14,29	42,86	0,00
		10Б	11	4,64	63,64	27,27	9,09	0,00
		10ОЗ	4	1,75	100,00	0,00	0,00	0,00
9	МБОУ СШ с. Рыткучи	10А	2	7,00	0,00	100,00	0,00	0,00
	Городской округ Певек		24	5,17	58,33	25,00	16,67	0,00
Городской округ Эгвекинот								
10	МБОУ "СОШ п. Эгвекинот"	10А	8	11,63	0,00	50,00	25,00	25,00
11	МБОУ "ЦО с. Амгуэмы"	10А	3	7,33	0,00	66,67	33,33	0,00
12	МБОУ "ЦО с. Рыркайпий"	10А	2	11,00	0,00	50,00	50,00	0,00
	Городской округ Эгвекинот		13	10,54	0,00	53,85	30,77	15,38
Провиденский городской округ								
13	МБОУ "Ш-ИСОО п. Провидения"	10Б	1	14,00	0,00	0,00	100,00	0,00
	Провиденский городской округ		1	14,00	0,00	0,00	100,00	0,00

Чукотский муниципальный район								
14	МБОУ "ЦО с. Лаврентия"	10А	3	12,67	33,33	0,00	0,00	66,67
15	МБОУ "Ш-ИСОО с. Уэлен"	10А	8	4,00	75,00	25,00	0,00	0,00
	Чукотский муниципальный район		11	6,36	63,64	18,18	0,00	18,18
	Итого участников:		115	8,77	26,96	36,52	27,83	8,70

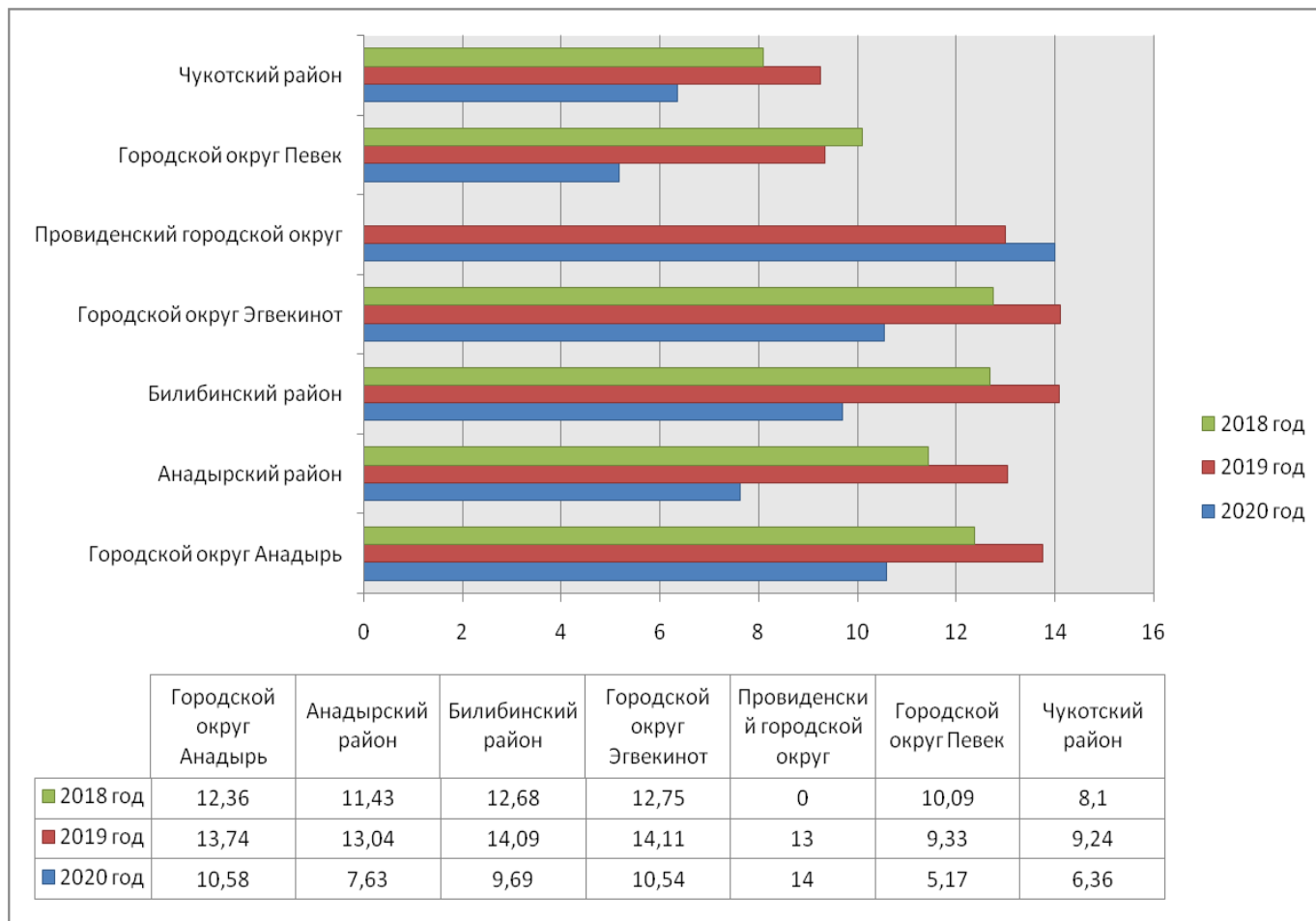
Результаты по информатике общеобразовательных организаций Чукотского автономного округа в 2020 году

Отметка	Количество учащихся 2020 г.	Результат 2020 г., % по ЧАО	Средний балл по округу	Шкалы перевода баллов в оценки			
				«2»	«3»	«4»	«5»
«5»	10	8,70%	8,77	0-4	5-10	11-16	17-19
«4»	32	27,83%					
«3»	42	36,52%					
«2»	31	26,96%					

Сравнительная характеристика среднего балла по информатике 2010 – 2020 г.г.

Район	2010 год	2011 год	2012 год	2013 год	2014 год	2015 год	2016 год	2017 год	2018 год	2019 год	2020 год
Городской округ Анадырь	20,0	13,9	13,71	17,83	18,4	17,3	10,1	10,84	12,36	13,74	10,58
Анадырский район	-	12,2	18,34	13,33	14,3	15,0	10,4	11,48	11,43	13,04	7,63
Билибинский район	14,2	-	12	14,86	7,9	13,3	11,8	12,50	12,68	14,09	9,69
Городской округ Эгвекинот	18,0	14	12,98	16,28	20,5	14,6	11,7	15,33	12,75	14,11	10,54
Провиденский городской округ	-	15	-	-	-	11,0	-	14,50	-	13,00	14,00
Городской округ Певек	18,3	15,5	17,75	17,43	19,3	15,75	15,3	12,56	10,09	9,33	5,17
Чукотский район	20,0	16	-	18,50	-	-	9,1	9,08	8,10	9,24	6,36

Сравнительная характеристика результатов по информатике Чукотского автономного округа в 2018-2020 г. (по среднему баллу)



Биология (19 и 26 октября 2020 года)

19 и 26 октября 2020 года для учащихся X классов был проведен централизованно и автоматизировано экзамен по биологии. Федеральным институтом педагогических измерений для прохождения государственной итоговой аттестации выпускникам были предоставлены варианты № 30243, 31042, 23382, 24181.

Пунктами проведения экзаменов стали учебные корпуса по месту проживания участников. В экзамене по биологии зарегистрировалось **159** учащихся, из них **32** учащихся не явились, приняли участие в форме ОГЭ - **127** учащихся.

Это учащиеся муниципальных общеобразовательных учреждений Чукотского автономного округа:

1. Муниципальное бюджетное общеобразовательное учреждение "Центр образования г. Певек";
2. Муниципальное бюджетное общеобразовательное учреждение "Средняя школа с. Рыткучи";
3. Муниципальное бюджетное общеобразовательное учреждение "Центр образования посёлка Угольные Копи";
4. Муниципальное бюджетное общеобразовательное учреждение "Центр образования села Усть-Белая";
5. Муниципальное бюджетное общеобразовательное учреждение "Центр образования села Канчалан";
6. Муниципальное бюджетное общеобразовательное учреждение "Центр образования посёлка Беринговского";
7. Муниципальное бюджетное общеобразовательное учреждение "Средняя общеобразовательная школа №1 города Анадыря";
8. Государственное автономное общеобразовательное учреждение Чукотского автономного округа "Чукотский окружной профильный лицей";
9. Государственное автономное профессиональное образовательное учреждение Чукотского автономного округа "Чукотский многопрофильный колледж";
10. Муниципальное автономное общеобразовательное учреждение "Средняя общеобразовательная школа города Билибино Чукотского автономного округа";
11. Муниципальное бюджетное общеобразовательное учреждение "Школа-интернат среднего (полного) общего образования с. Кепервеем" Билибинского муниципального района Чукотского автономного округа;
12. Муниципальное бюджетное общеобразовательное учреждение "Школа-интернат среднего общего образования поселка Провидения";
13. Муниципальное бюджетное общеобразовательное учреждение "Средняя общеобразовательная школа посёлка Эгвекино";
14. Муниципальное бюджетное общеобразовательное учреждение "Центр образования села Амгуэмы";
15. Муниципальное бюджетное общеобразовательное учреждение "Центр образования села Рыркайпий";
16. Муниципальное бюджетное общеобразовательное учреждение "Центр образования села Лаврентия";
17. Муниципальное бюджетное общеобразовательное учреждение "Средняя общеобразовательная школа села Лорино";
18. Муниципальное бюджетное общеобразовательное учреждение "Школа-интернат среднего общего образования села Уэлен"

Сводные данные по участию выпускников в экзамене по русскому языку

№ п/п	Образовательные организации	План (кол-во)	Факт (кол-во)	% явки
Анадырский муниципальный район				
1	МБОУ "ЦО п. Беринговского"	5	5	100,00%
2	МБОУ "ЦО п. Угольные Копи"	1	1	100,00%
3	МБОУ "ЦО с. Канчалан"	4	4	100,00%
4	МБОУ "ЦО с. Усть-Белая"	3	3	100,00%
	Анадырский муниципальный район, всего:	13	13	100,00%
Билибинский муниципальный район				
5	МАОУ "СОШ г. Билибино"	2	2	100,00%
6	МБОУ "Ш-ИС(П)ОО с. Кепервеем"	3	3	100,00%
	Билибинский муниципальный район, всего:	5	5	100,00%
Городской округ Анадырь				
7	ГАОУ ЧАО "ЧОПЛ"	26	24	92,31%
8	МБОУ "СОШ №1 города Анадыря"	31	9	29,03%
9	ГБОУ СПО ЧАО ЧМК	7	2	28,57%
	Городской округ Анадырь, всего:	64	35	54,69%
Городской округ Певек				
10	МБОУ "Центр образования г. Певек"	7	7	100,00%
11	МБОУ СШ с. Рыткучи	2	2	100,00%
	Городской округ Певек, всего:	9	9	100,00%
Городской округ Эгвекинот				
12	МБОУ "СОШ п. Эгвекинот"	6	6	100,00%
13	МБОУ "ЦО с. Амгуэмы"	7	6	85,71%
14	МБОУ "ЦО с. Рыркайпий"	3	3	100,00%
	Городской округ Эгвекинот, всего:	16	15	93,75%
Провиденский городской округ				
15	МБОУ "Ш-ИС(П)ОО п. Провидения"	12	12	100,00%
	Провиденский городской округ, всего:	12	12	100,00%
Чукотский муниципальный район				
16	МБОУ "СОШ села Лорино"	11	10	90,91%
17	МБОУ "ЦО с. Лаврентия"	3	3	100,00%
18	МБОУ "Ш-ИС(П)ОО с. Уэлен"	26	25	96,15%
	Чукотский муниципальный район, всего:	40	38	95,00%
	Итого участников:	159	127	79,87%

Не явились на экзамен 32 чел.

**Средний балл за ответы письменной части
(бланки ответов №1, 2)**

№ п/п	Образовательные организации	Количество участников	Средний балл	Оценки			
				"2"	"3"	"4"	"5"
Анадырский муниципальный район							
1	МБОУ "ЦО п. Беринговского"	5	20,40	0	4	1	0
2	МБОУ "ЦО п. Угольные Копи"	1	27,00	0	0	1	0
3	МБОУ "ЦО с. Канчалан"	4	20,75	0	3	1	0
4	МБОУ "ЦО с. Усть-Белая"	3	24,67	0	2	1	0
	Анадырский муниципальный район	13	22,00	0	9	4	0
Билибинский муниципальный район							
5	МАОУ "СОШ г. Билибино"	2	32,50	0	0	2	0
6	МБОУ "Школа-интернат с. Кепервеем"	3	18,33	0	3	0	0
	Билибинский муниципальный район	5	24,00	0	3	2	0
Городской округ Анадырь							
7	ГАОУ ЧАО "ЧОПЛ"	24	24,96	1	10	12	1
8	ГБОУ СПО ЧАО "ЧМК"	2	17,50	0	2	0	0
9	МБОУ "СОШ №1 города Анадыря"	9	23,00	0	5	4	0
	Городской округ Анадырь	35	24,03	1	17	16	1
Городской округ Певек							
10	МБОУ "Центр образования г. Певек"	7	23,71	1	3	3	0
11	МБОУ СШ с. Рыткучи	2	23,50	0	1	1	0
	Городской округ Певек	9	23,67	1	4	4	0
Городской округ Эгвекинот							
12	МБОУ "СОШ п. Эгвекинот"	6	29,50	0	1	3	2
13	МБОУ "ЦО с. Амгуэмы"	6	17,50	1	4	1	0
14	МБОУ "ЦО с. Рыркайпий"	3	29,67	0	1	1	1
	Городской округ Эгвекинот	15	24,73	1	6	5	3
Провиденский городской округ							
15	МБОУ "Ш-ИС(П)ОО п. Провидения"	12	20,00	0	9	3	0
	Провиденский городской округ	12	20,00	0	9	3	0
Чукотский муниципальный район							
16	МБОУ "СОШ села Лорино"	10	21,30	0	7	2	1
17	МБОУ "ЦО с. Лаврентия"	3	30,00	0	1	1	1
18	МБОУ "Ш-ИС(П)ОО с. Уэлен"	25	17,88	4	17	4	0
	Чукотский муниципальный район	38	19,74	4	25	7	2
	Итого участников:	127	22,21	7	73	41	6

**Количество оценок, полученных в разрезе образовательных организаций
(% от общего количества)**

№ п/п	Образовательные организации	Количество участников	Средний балл	Оценки			
				"2"	"3"	"4"	"5"
Анадырский муниципальный район							
1	МБОУ "ЦО п. Беринговского"	5	20,40	0,00	80,00	20,00	0,00
2	МБОУ "ЦО п. Угольные Копи"	1	27,00	0,00	0,00	100,00	0,00
3	МБОУ "ЦО с. Канчалан"	4	20,75	0,00	75,00	25,00	0,00
4	МБОУ "ЦО с. Усть-Белая"	3	24,67	0,00	66,67	33,33	0,00
	Анадырский муниципальный район	13	22,00	0,00	69,23	30,77	0,00
Билибинский муниципальный район							
5	МАОУ "СОШ г. Билибино"	2	32,50	0,00	0,00	100,00	0,00
6	МБОУ "Ш-ИС(П)ОО с. Кепервеем"	3	18,33	0,00	100,00	0,00	0,00
	Билибинский муниципальный район	5	24,00	0,00	60,00	40,00	0,00
Городской округ Анадырь							
7	ГАОУ ЧАО "ЧОПЛ"	24	24,96	4,17	41,67	50,00	4,17
8	ГБОУ СПО ЧАО "ЧМК"	2	17,50	0,00	100,00	0,00	0,00
9	МБОУ "СОШ №1 города Анадыря"	9	23,00	0,00	55,56	44,44	0,00
	Городской округ Анадырь	35	24,03	2,86	48,57	45,71	2,86
Городской округ Певек							
10	МБОУ "Центр образования г. Певек"	7	23,71	14,29	42,86	42,86	0,00
11	МБОУ СШ с. Рыткучи	2	23,50	0,00	50,00	50,00	0,00
	Городской округ Певек	9	23,67	11,11	44,44	44,44	0,00
Городской округ Эгвекинот							
12	МБОУ "СОШ п. Эгвекинот"	6	29,50	0,00	16,67	50,00	33,33
13	МБОУ "ЦО с. Амгуэмы"	6	17,50	16,67	66,67	16,67	0,00
14	МБОУ "ЦО с. Рыркайпий"	3	29,67	0,00	33,33	33,33	33,33
	Городской округ Эгвекинот	15	24,73	6,67	40,00	33,33	20,00
Провиденский городской округ							
15	МБОУ "Ш-ИС(П)ОО п. Провидения"	12	20,00	0,00	75,00	25,00	0,00
	Провиденский городской округ	12	20,00	0,00	75,00	25,00	0,00
Чукотский муниципальный район							
16	МБОУ "СОШ села Лорино"	10	21,30	0,00	70,00	20,00	10,00
17	МБОУ "ЦО с. Лаврентия"	3	30,00	0,00	33,33	33,33	33,33
18	МБОУ "Ш-ИС(П)ОО с. Уэлен"	25	17,88	16,00	68,00	16,00	0,00
	Чукотский муниципальный район	38	19,74	10,53	65,79	18,42	5,26
	Итого участников:	127	22,21	5,51	57,48	32,28	4,72

**Количество оценок, полученных в разрезе классов образовательной организации
(% от общего количества)**

№ п/п	Образовательные организации	Класс	Количество участников	Средний балл	Оценки			
					"2"	"3"	"4"	"5"
Анадырский муниципальный район								
1	МБОУ "ЦО п. Беринговского"	10А	5	20,40	0,00	80,00	20,00	0,00
2	МБОУ "ЦО п. Угольные Копи"	10А	1	27,00	0,00	0,00	100,00	0,00
3	МБОУ "ЦО с. Канчалан"	10А	4	20,75	0,00	75,00	25,00	0,00
4	МБОУ "ЦО с. Усть-Белая"	10А	3	24,67	0,00	66,67	33,33	0,00
	Анадырский муниципальный район		13	22,00	0,00	69,23	30,77	0,00
Билибинский муниципальный район								
5	МАОУ "СОШ г. Билибино"	10А	2	32,50	0,00	0,00	100,00	0,00
6	МБОУ "Школа-интернат с. Кепервеем"	10А	3	18,33	0,00	100,00	0,00	0,00
	Билибинский муниципальный район		5	24,00	0,00	60,00	40,00	0,00
Городской округ Анадырь								
7	ГАОУ ЧАО "ЧОПЛ"	10А	2	30,00	0,00	0,00	100,00	0,00
		10Б	2	25,00	0,00	50,00	50,00	0,00
		10Г	16	26,00	6,25	31,25	56,25	6,25
		10Д	4	18,25	0,00	100,00	0,00	0,00
8	ГБОУ СПО ЧАО "ЧМК"	10Б	2	17,50	0,00	100,00	0,00	0,00
9	МБОУ "СОШ №1 города Анадыря"	10Б	6	23,00	0,00	50,00	50,00	0,00
		10Г	3	23,00	0,00	66,67	33,33	0,00
	Городской округ Анадырь		35	24,03	2,86	48,57	45,71	2,86
Городской округ Певек								
10	МБОУ "Центр образования г. Певек"	10А	6	24,83	16,67	33,33	50,00	0,00
		10Б	1	17,00	0,00	100,00	0,00	0,00
11	МБОУ СШ с. Рыткучи	10А	2	23,50	0,00	50,00	50,00	0,00
	Городской округ Певек		9	23,67	11,11	44,44	44,44	0,00
Городской округ Эгвекинот								
12	МБОУ "СОШ п. Эгвекинот"	10А	6	29,50	0,00	16,67	50,00	33,33
13	МБОУ "ЦО с. Амгуэмы"	10А	6	17,50	16,67	66,67	16,67	0,00
14	МБОУ "ЦО с. Рыркайпий"	10А	3	29,67	0,00	33,33	33,33	33,33
	Городской округ Эгвекинот		15	24,73	6,67	40,00	33,33	20,00

Провиденский городской округ								
15	МБОУ "Ш-ИСОО п. Провидения"	10А	7	19,86	0,00	71,43	28,57	0,00
		10Б	5	20,20	0,00	80,00	20,00	0,00
	Провиденский городской округ		12	20,00	0,00	75,00	25,00	0,00
Чукотский муниципальный район								
16	МБОУ "СОШ села Лорино"	10А	10	21,30	0,00	70,00	20,00	10,00
17	МБОУ "ЦО с. Лаврентия"	10А	3	30,00	0,00	33,33	33,33	33,33
18	МБОУ "Ш-ИСОО с. Уэлен"	10А	25	17,88	16,00	68,00	16,00	0,00
	Чукотский муниципальный район		38	19,74	10,53	65,79	18,42	5,26
	Итого участников:		127	22,21	5,51	57,48	32,28	4,72

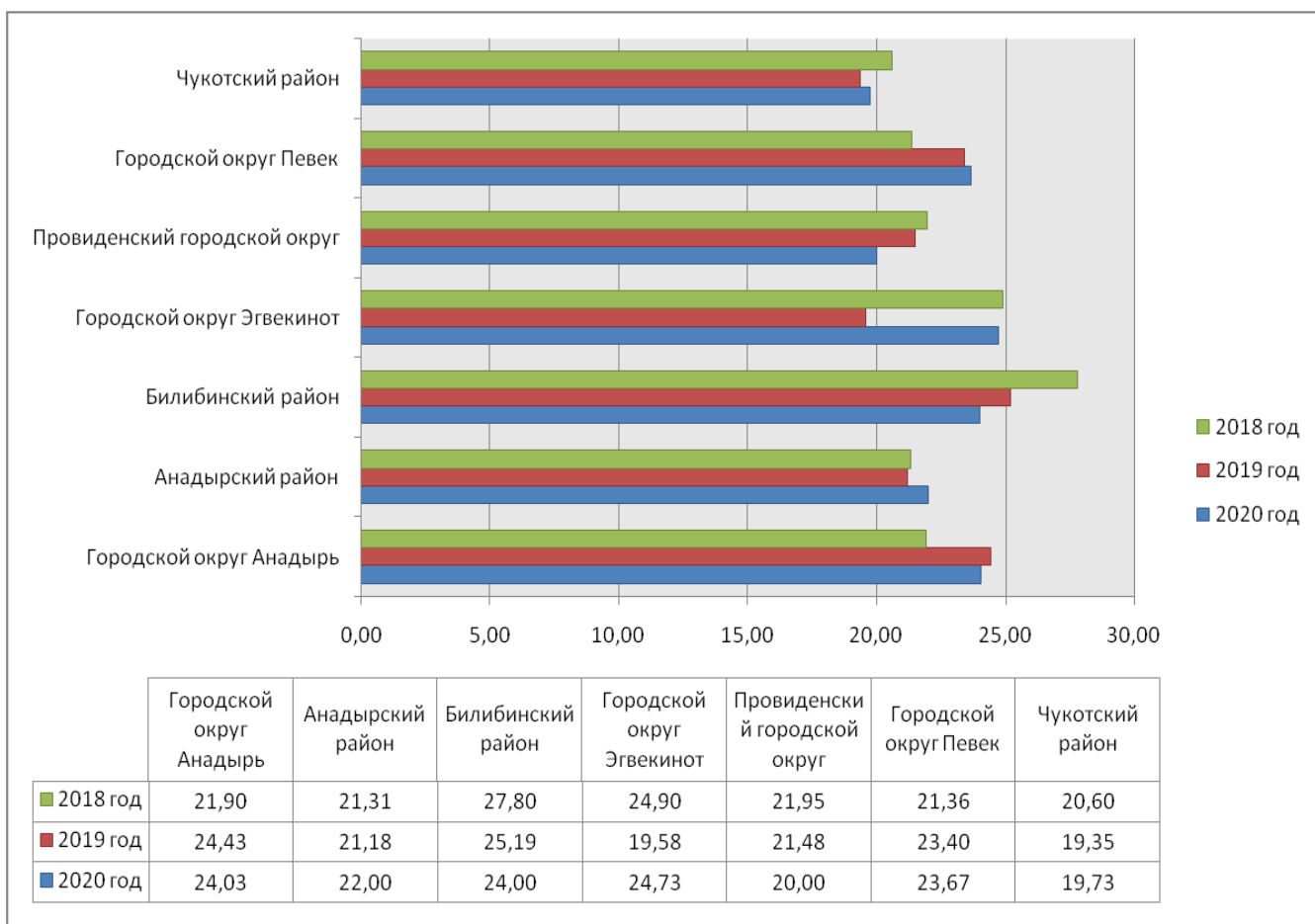
Результаты по биологии общеобразовательных организаций Чукотского автономного округа в 2020 году

Отметка	Количество учащихся 2020 г.	Результат 2020 г., % по ЧАО	Средний балл по округу	Шкалы перевода баллов в оценки			
				«2»	«3»	«4»	«5»
«5»	6	4,72%	22,21	0-12	13-24	25-35	36-45
«4»	41	32,28%					
«3»	73	57,48%					
«2»	7	5,51%					

Сравнительная характеристика среднего балла по биологии 2009 – 2020 г.г.

Район	2009 год	2010 год	2011 год	2012 год	2013 год	2014 год	2015 год	2016 год	2017 год	2018 год	2019 год	2020 год
Городской округ Анадырь	17,2	18,4	19,8	22,5	27,4	29,1	21,7	21,1	25,86	21,90	24,43	24,03
Анадырский район	17,1	22,9	19,4	19,5	20,7	23,0	17,8	15,9	22,00	21,31	21,18	22,00
Билибинский район	17,9	21,4	22,7	18,2	19,5	19,3	18,9	14,7	23,17	27,80	25,19	24,00
Городской округ Эгвекинот	20,1	19,6	22,3	18,5	21,4	16,1	21,2	16,8	21,96	24,90	19,58	24,73
Провиденский городской округ	19,1	21,4	24,8	22,0	25,9	22,6	24,9	19,5	22,71	21,95	21,48	20,00
Городской округ Певек	25,5	24,2	19,9	21,9	31,3	35,0	19,7	21,9	22,47	21,36	23,40	23,67
Чукотский район	20,3	20,1	22,1	22,9	23,6	21,5	27,7	20,9	21,66	20,60	19,35	19,73

Сравнительная характеристика результатов по биологии Чукотского автономного округа в 2018-2020 г. (по среднему баллу)



История (19 октября 2020 года)

19 октября 2020 года для учащихся X классов был проведен централизованно и автоматизировано экзамен по истории. Федеральным институтом педагогических измерений для прохождения государственной итоговой аттестации выпускникам были предоставлены варианты № 15790, 16599.

Пунктами проведения экзаменов стали учебные корпуса по месту проживания участников. В экзамене по истории зарегистрировалось **13** учащихся, из них **2** учащихся не явились, приняли участие в форме ОГЭ - **15** учащихся.

Это учащиеся муниципальных общеобразовательных учреждений Чукотского автономного округа:

1. Муниципальное бюджетное общеобразовательное учреждение "Средняя общеобразовательная школа №1 города Анадыря";
2. Государственное автономное общеобразовательное учреждение Чукотского автономного округа "Чукотский окружной профильный лицей";
3. Муниципальное автономное общеобразовательное учреждение "Средняя общеобразовательная школа города Билибино Чукотского автономного округа";
4. Муниципальное бюджетное общеобразовательное учреждение "Средняя общеобразовательная школа посёлка Эгвекинот";
5. Муниципальное бюджетное общеобразовательное учреждение "Центр образования села Амгуэмы".

Сводные данные по участию выпускников в экзамене по истории

№ п/п	Образовательные организации	План (кол-во)	Факт (кол-во)	% явки
Билибинский муниципальный район				
1	МАОУ "СОШ г.Билибино"	1	1	100,00%
	Билибинский муниципальный район, всего:	1	1	100,00%
Городской округ Анадырь				
2	ГАОУ ЧАО "ЧОПЛ"	4	4	100,00%
3	МБОУ "СОШ №1 города Анадыря"	3	2	66,67%
	Городской округ Анадырь, всего:	7	6	85,71%
Городской округ Эгвекинот				
4	МБОУ "СОШ п. Эгвекинот"	2	2	100,00%
5	МБОУ "ЦО с. Амгуэмы"	2	2	100,00%
	Городской округ Эгвекинот, всего:	4	4	100,00%
Провиденский городской округ				
6	МБОУ "Ш-ИС(П)ОО п.Провидения"	1	0	0,00%
	Провиденский городской округ, всего:	1	0	0,00%
	Итого участников:	13	11	84,62%

Не явились на экзамен 2 чел.

**Средний балл за ответы письменной части
(бланки ответов №1, 2)**

№ п/п	Образовательные организации	Количество участников	Средний балл	Оценки			
				"2"	"3"	"4"	"5"
Билибинский муниципальный район							
1	МАОУ "СОШ г.Билибино"	1	19,00	0	1	0	0
	Билибинский муниципальный район	1	19,00	0	1	0	0
Городской округ Анадырь							
2	ГАОУ ЧАО "ЧОПЛ"	4	15,00	0	3	1	0
3	МБОУ "СОШ №1 города Анадыря"	2	16,00	0	2	0	0
	Городской округ Анадырь	6	15,33	0	5	1	0
Городской округ Эгвекинот							
4	МБОУ "СОШ п. Эгвекинот"	2	17,50	0	2	0	0
5	МБОУ "ЦО с. Амгуэмы"	2	12,50	1	1	0	0
	Городской округ Эгвекинот	4	15,00	1	3	0	0
	Итого участников:	11	15,55	1	9	1	0

**Количество оценок, полученных в разрезе образовательных организаций
(% от общего количества)**

№ п/п	Образовательные организации	Количество участников	Средний балл	Оценки			
				"2"	"3"	"4"	"5"
Билибинский муниципальный район							
1	МАОУ "СОШ г.Билибино"	1	19,00	0,00	100,00	0,00	0,00
	Билибинский муниципальный район	1	19,00	0,00	100,00	0,00	0,00
Городской округ Анадырь							
2	ГАОУ ЧАО "ЧОПЛ"	4	15,00	0,00	75,00	25,00	0,00
3	МБОУ "СОШ №1 города Анадыря"	2	16,00	0,00	100,00	0,00	0,00
	Городской округ Анадырь	6	15,33	0,00	83,33	16,67	0,00
Городской округ Эгвекинот							
4	МБОУ "СОШ п. Эгвекинот"	2	17,50	0,00	100,00	0,00	0,00
5	МБОУ "ЦО с. Амгуэмы"	2	12,50	50,00	50,00	0,00	0,00
	Городской округ Эгвекинот	4	15,00	25,00	75,00	0,00	0,00
	Итого участников:	11	15,55	9,09	81,82	9,09	0,00

**Количество оценок, полученных в разрезе классов образовательной организации
(% от общего количества)**

№ п/п	Образовательные организации	Класс	Количество участников	Средний балл	Оценки			
					"2"	"3"	"4"	"5"
Билибинский муниципальный район								
1	МАОУ "СОШ г.Билибино"	10А	1	19,00	0,00	100,00	0,00	0,00
	Билибинский муниципальный район		1	19,00	0,00	100,00	0,00	0,00
Городской округ Анадырь								
2	ГАОУ ЧАО "ЧОПЛ"	10А	3	16,33	0,00	66,67	33,33	0,00
		10Д	1	11,00	0,00	100,00	0,00	0,00
3	МБОУ "СОШ №1 города Анадыря"	10Б	2	16,00	0,00	100,00	0,00	0,00
	Городской округ Анадырь		6	15,33	0,00	83,33	16,67	0,00
Городской округ Эгвекинот								
4	МБОУ "СОШ п. Эгвекинот"	10А	2	17,50	0,00	100,00	0,00	0,00
5	МБОУ "ЦО с. Амгуэмы"	10А	2	12,50	50,00	50,00	0,00	0,00
	Городской округ Эгвекинот		4	15,00	25,00	75,00	0,00	0,00
	Итого участников:		11	15,55	9,09	81,82	9,09	0,00

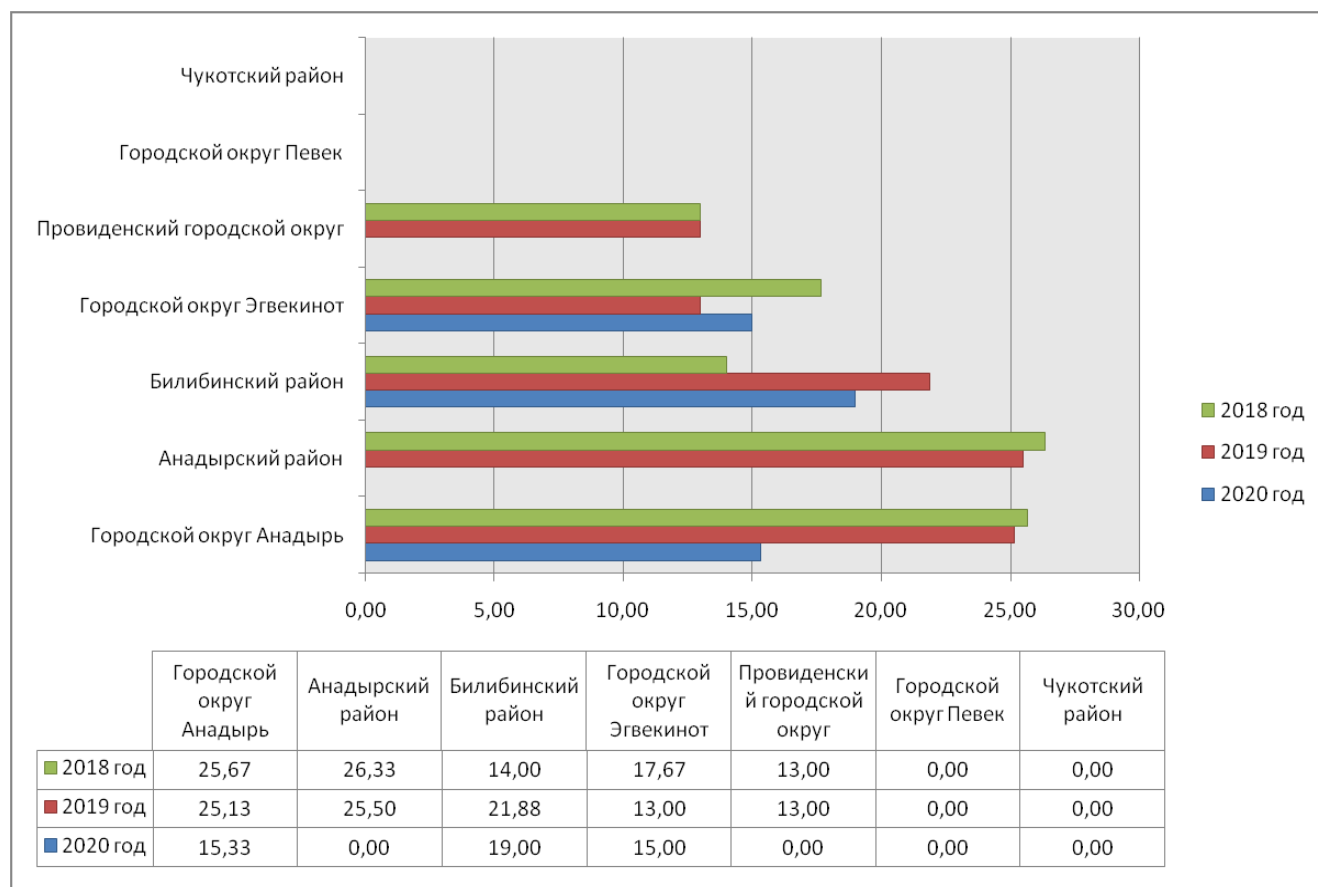
Результаты по истории общеобразовательных организаций Чукотского автономного округа в 2020 году

Отметка	Количество учащихся 2020 г.	Результат 2020 г., % по ЧАО	Средний балл по округу	Шкалы перевода баллов в оценки			
				«2»	«3»	«4»	«5»
«5»	0	0,00%	15,55	«2»	«3»	«4»	«5»
«4»	1	9,09%		0-9	10-19	20-27	28-34
«3»	9	81,82%					
«2»	1	9,09%					

**Сравнительная характеристика среднего балла по истории
2009 – 2020 г.г.**

Район	2009 год	2010 год	2011 год	2012 год	2013 год	2014 год	2015 год	2016 год	2017 год	2018 год	2019 год	2020 год
Городской округ Анадырь	16,7	12,5	15,5	26	28,52	39,0	20,7	15,6	30,80	25,67	25,13	15,33
Анадырский район	12,8	20,3	19,3	22	20,67	16,0	23,0	39,0	19,44	26,33	25,50	-
Билибинский район	23,3	17,0	12,5	21,88	41,00	18,0	38,0	-	28,50	14,00	21,88	19,00
Городской округ Эгвекинот	21,0	23,5	17	20	26,50	8,0	-	14,3	20,00	17,67	13,00	15,00
Провиденский городской округ	22,5	17,0	18	20	27,00	-	-	12,2	27,00	13,00	13,00	-
Городской округ Певек	-	7,8	-	17	17,00	-	14,0	21,9	27,00	-	-	-
Чукотский район	-	9,3	16,2	-	20,22	-	-	12,0	33,00	-	-	-

**Сравнительная характеристика результатов по истории
Чукотского автономного округа в 2018-2020 г. (по среднему баллу)**



География (19 и 26 октября 2020 года)

19 и 26 октября 2020 года для учащихся X классов был проведен централизованно и автоматизировано экзамен по географии. Федеральным институтом педагогических измерений для прохождения государственной итоговой аттестации выпускникам были предоставлены варианты № 95013, 95815, 12959, 12966.

Пунктами проведения экзаменов стали учебные корпуса по месту проживания участников. В экзамене по географии зарегистрировалось **168** учащихся, из них **16** учащихся не явились, приняли участие в форме ОГЭ - **152** учащихся.

Это учащиеся муниципальных общеобразовательных учреждений Чукотского автономного округа:

1. Муниципальное бюджетное общеобразовательное учреждение "Центр образования г. Певек";

2. Муниципальное бюджетное общеобразовательное учреждение "Средняя школа с. Рыткучи";

3. Муниципальное бюджетное общеобразовательное учреждение "Центр образования посёлка Угольные Копи";

4. Муниципальное бюджетное общеобразовательное учреждение "Центр образования села Марково";

5. Муниципальное бюджетное общеобразовательное учреждение "Центр образования села Усть-Белая";

6. Муниципальное бюджетное общеобразовательное учреждение "Центр образования села Канчалан";

7. Муниципальное бюджетное общеобразовательное учреждение "Средняя общеобразовательная школа №1 города Анадыря";

8. Государственное автономное общеобразовательное учреждение Чукотского автономного округа "Чукотский окружной профильный лицей";

9. Государственное автономное профессиональное образовательное учреждение Чукотского автономного округа "Чукотский многопрофильный колледж";

10. Муниципальное автономное общеобразовательное учреждение "Средняя общеобразовательная школа города Билибино Чукотского автономного округа";

11. Муниципальное бюджетное общеобразовательное учреждение "Школа-интернат среднего (полного) общего образования с. Кепервеем" Билибинского муниципального района Чукотского автономного округа;

12. Муниципальное бюджетное общеобразовательное учреждение "Школа-интернат среднего общего образования поселка Провидения";

13. Муниципальное бюджетное общеобразовательное учреждение "Средняя общеобразовательная школа посёлка Эгвекинот";

14. Муниципальное бюджетное общеобразовательное учреждение "Центр образования села Амгуэмы";

15. Муниципальное бюджетное общеобразовательное учреждение "Центр образования села Лаврентия";

16. Муниципальное бюджетное общеобразовательное учреждение "Средняя общеобразовательная школа села Лорино".

Сводные данные по участию выпускников в экзамене по географии

№ п/п	Образовательные организации	План (кол-во)	Факт (кол-во)	% явки
Анадырский муниципальный район				
1	МБОУ "ЦО п.Угольные Копи"	7	5	71,43%
2	МБОУ "ЦО с.Канчалан"	6	6	100,00%
3	МБОУ "ЦО с.Марково"	4	4	100,00%
4	МБОУ "ЦО с.Усть-Белая"	4	4	100,00%
	Анадырский муниципальный район, всего:	21	19	90,48%
Билибинский муниципальный район				
5	МАОУ "СОШ г.Билибино"	17	16	94,12%
6	МБОУ "Ш-ИС(П)ОО с. Кепервеем"	3	3	100,00%
	Билибинский муниципальный район, всего:	20	19	95,00%
Городской округ Анадырь				
7	ГАОУ ЧАО "ЧОПЛ"	22	22	100,00%
8	МБОУ "СОШ №1 города Анадыря"	19	15	78,95%
9	ГБОУ СПО ЧАО ЧМК	8	3	37,50%
	Городской округ Анадырь, всего:	49	40	81,63%
Городской округ Певек				
10	МБОУ "Центр образования г. Певек"	25	23	92,00%
11	МБОУ СШ с.Рыткучи	8	8	100,00%
	Городской округ Певек, всего:	33	31	93,94%
Городской округ Эгвекинот				
12	МБОУ "СОШ п. Эгвекинот"	4	3	75,00%
13	МБОУ "ЦО с. Амгуэмы"	5	5	100,00%
	Городской округ Эгвекинот, всего:	9	8	88,89%
Провиденский городской округ				
14	МБОУ "Ш-ИС(П)ОО п.Провидения"	15	15	100,00%
	Провиденский городской округ, всего:	15	15	100,00%
Чукотский муниципальный район				
15	МБОУ "СОШ села Лорино"	11	11	100,00%
16	МБОУ "ЦО с. Лаврентия"	10	9	90,00%
	Чукотский муниципальный район, всего:	21	20	95,24%
	Итого участников:	168	152	90,48%

Не явились на экзамен 16 чел.

**Средний балл за ответы письменной части
(бланки ответов №1, 2)**

№ п/п	Образовательные организации	Количество участников	Средний балл	Оценки			
				"2"	"3"	"4"	"5"
Анадырский муниципальный район							
1	МБОУ "ЦО п. Угольные Копи"	5	12,20	3	1	1	0
2	МБОУ "ЦО с. Канчалан"	6	15,33	2	2	2	0
3	МБОУ "ЦО с. Марково"	4	15,75	0	4	0	0
4	МБОУ "ЦО с. Усть-Белая"	4	15,75	1	2	1	0
	Анадырский муниципальный район	19	14,68	6	9	4	0
Билибинский муниципальный район							
5	МАОУ "СОШ г. Билибино"	16	15,44	5	7	4	0
6	МБОУ "Школа-интернат с. Кепервеем"	3	20,00	0	1	2	0
	Билибинский муниципальный район	19	16,16	5	8	6	0
Городской округ Анадырь							
7	ГАОУ ЧАО "ЧОПЛ"	22	19,32	2	4	15	1
8	ГБОУ СПО ЧАО "ЧМК"	3	11,00	1	2	0	0
9	МБОУ "СОШ №1 города Анадыря"	15	21,13	1	1	12	1
	Городской округ Анадырь	40	19,38	4	7	27	2
Городской округ Певек							
10	МБОУ "Центр образования г. Певек"	23	13,13	11	7	5	0
11	МБОУ СШ с. Рыткучи	8	14,88	1	6	1	0
	Городской округ Певек	31	13,58	12	13	6	0
Городской округ Эгвекинот							
12	МБОУ "СОШ п. Эгвекинот"	3	18,00	0	2	1	0
13	МБОУ "ЦО с. Амгуэмы"	5	12,80	2	2	1	0
	Городской округ Эгвекинот	8	14,75	2	4	2	0
Провиденский городской округ							
14	МБОУ "Ш-ИС(П)ОО п. Провидения"	15	17,87	2	6	5	2
	Провиденский городской округ	15	17,87	2	6	5	2
Чукотский муниципальный район							
15	МБОУ "СОШ села Лорино"	11	13,18	5	4	2	0
16	МБОУ "ЦО с. Лаврентия"	9	17,67	1	4	4	0
	Чукотский муниципальный район	20	15,20	6	8	6	0
	Итого участников:	152	16,26	37	55	56	4

**Количество оценок, полученных в разрезе образовательных организаций
(% от общего количества)**

№ п/п	Образовательные организации	Количество участников	Средний балл	Оценки			
				"2"	"3"	"4"	"5"
Анадырский муниципальный район							
1	МБОУ "ЦО п. Угольные Копи"	5	12,20	60,00	20,00	20,00	0,00
2	МБОУ "ЦО с. Канчалан"	6	15,33	33,33	33,33	33,33	0,00
3	МБОУ "ЦО с. Марково"	4	15,75	0,00	100,00	0,00	0,00
4	МБОУ "ЦО с. Усть-Белая"	4	15,75	25,00	50,00	25,00	0,00
	Анадырский муниципальный район	19	14,68	31,58	47,37	21,05	0,00
Билибинский муниципальный район							
5	МАОУ "СОШ г. Билибино"	16	15,44	31,25	43,75	25,00	0,00
6	МБОУ "Ш-ИС(П)ОО с. Кепервеем"	3	20,00	0,00	33,33	66,67	0,00
	Билибинский муниципальный район	19	16,16	26,32	42,11	31,58	0,00
Городской округ Анадырь							
7	ГАОУ ЧАО "ЧОПЛ"	22	19,32	9,09	18,18	68,18	4,55
8	ГБОУ СПО ЧАО "ЧМК"	3	11,00	33,33	66,67	0,00	0,00
9	МБОУ "СОШ №1 города Анадыря"	15	21,13	6,67	6,67	80,00	6,67
	Городской округ Анадырь	40	19,38	10,00	17,50	67,50	5,00
Городской округ Певек							
10	МБОУ "Центр образования г. Певек"	23	13,13	47,83	30,43	21,74	0,00
11	МБОУ СШ с. Рыткучи	8	14,88	12,50	75,00	12,50	0,00
	Городской округ Певек	31	13,58	38,71	41,94	19,35	0,00
Городской округ Эгвекинот							
12	МБОУ "СОШ п. Эгвекинот"	3	18,00	0,00	66,67	33,33	0,00
13	МБОУ "ЦО с. Амгуэмы"	5	12,80	40,00	40,00	20,00	0,00
	Городской округ Эгвекинот	8	14,75	25,00	50,00	25,00	0,00
Провиденский городской округ							
14	МБОУ "Ш-ИС(П)ОО п. Провидения"	15	17,87	13,33	40,00	33,33	13,33
	Провиденский городской округ	15	17,87	13,33	40,00	33,33	13,33
Чукотский муниципальный район							
15	МБОУ "СОШ села Лорино"	11	13,18	45,45	36,36	18,18	0,00
16	МБОУ "ЦО с. Лаврентия"	9	17,67	11,11	44,44	44,44	0,00
	Чукотский муниципальный район	20	15,20	30,00	40,00	30,00	0,00
	Итого участников:	152	16,26	24,34	36,18	36,84	2,63

**Количество оценок, полученных в разрезе классов образовательной организации
(% от общего количества)**

№ п/п	Образовательные организации	Класс	Количество участников	Средний балл	Оценки			
					"2"	"3"	"4"	"5"
Анадырский муниципальный район								
1	МБОУ "ЦО п.Угольные Копи"	10А	5	12,20	60,00	20,00	20,00	0,00
2	МБОУ "ЦО с.Канчалан"	10А	6	15,33	33,33	33,33	33,33	0,00
3	МБОУ "ЦО с.Марково"	10А	4	15,75	0,00	100,00	0,00	0,00
4	МБОУ "ЦО с.Усть-Белая"	10А	4	15,75	25,00	50,00	25,00	0,00
	Анадырский муниципальный район		19	14,68	31,58	47,37	21,05	0,00
Билибинский муниципальный район								
5	МАОУ "СОШ г.Билибино"	10А	7	19,57	0,00	42,86	57,14	0,00
		10Б	9	12,22	55,56	44,44	0,00	0,00
6	МБОУ "Школа-интернат с.Кепервеем"	10А	3	20,00	0,00	33,33	66,67	0,00
	Билибинский муниципальный район		19	16,16	26,32	42,11	31,58	0,00
Городской округ Анадырь								
7	ГАОУ ЧАО "ЧОПЛ"	10Б	5	22,00	0,00	0,00	80,00	20,00
		10В	2	19,50	0,00	0,00	100,00	0,00
		10Г	7	18,00	14,29	28,57	57,14	0,00
		10Д	8	18,75	12,50	25,00	62,50	0,00
8	ГБОУ СПО ЧАО "ЧМК"	10Б	3	11,00	33,33	66,67	0,00	0,00
9	МБОУ "СОШ №1 города Анадыря"	10А	3	23,00	0,00	0,00	100,00	0,00
		10Б	6	23,17	0,00	0,00	83,33	16,67
		10Г	6	18,17	16,67	16,67	66,67	0,00
	Городской округ Анадырь		40	19,38	10,00	17,50	67,50	5,00
Городской округ Певек								
10	МБОУ "Центр образования г. Певек"	10А	9	16,67	22,22	44,44	33,33	0,00
		10Б	10	12,90	50,00	30,00	20,00	0,00
		10ОЗ	4	5,75	100,00	0,00	0,00	0,00
11	МБОУ СШ с.Рыткучи	10А	8	14,88	12,50	75,00	12,50	0,00
	Городской округ Певек		31	13,58	38,71	41,94	19,35	0,00
Городской округ Эгвекинот								
12	МБОУ "СОШ п. Эгвекинот"	10А	3	18,00	0,00	66,67	33,33	0,00
13	МБОУ "ЦО с. Амгуэмы"	10А	5	12,80	40,00	40,00	20,00	0,00
	Городской округ Эгвекинот		8	14,75	25,00	50,00	25,00	0,00

Провиденский городской округ								
14	МБОУ "Ш-ИСОО п. Провидения"	10А	8	16,13	12,50	62,50	25,00	0,00
		10Б	7	19,86	14,29	14,29	42,86	28,57
	Провиденский городской округ		15	17,87	13,33	40,00	33,33	13,33
Чукотский муниципальный район								
15	МБОУ "СОШ села Лорино"	10А	11	13,18	45,45	36,36	18,18	0,00
16	МБОУ "ЦО с. Лаврентия"	10А	9	17,67	11,11	44,44	44,44	0,00
	Чукотский муниципальный район		20	15,20	30,00	40,00	30,00	0,00
	Итого участников:		152	16,26	24,34	36,18	36,84	2,63

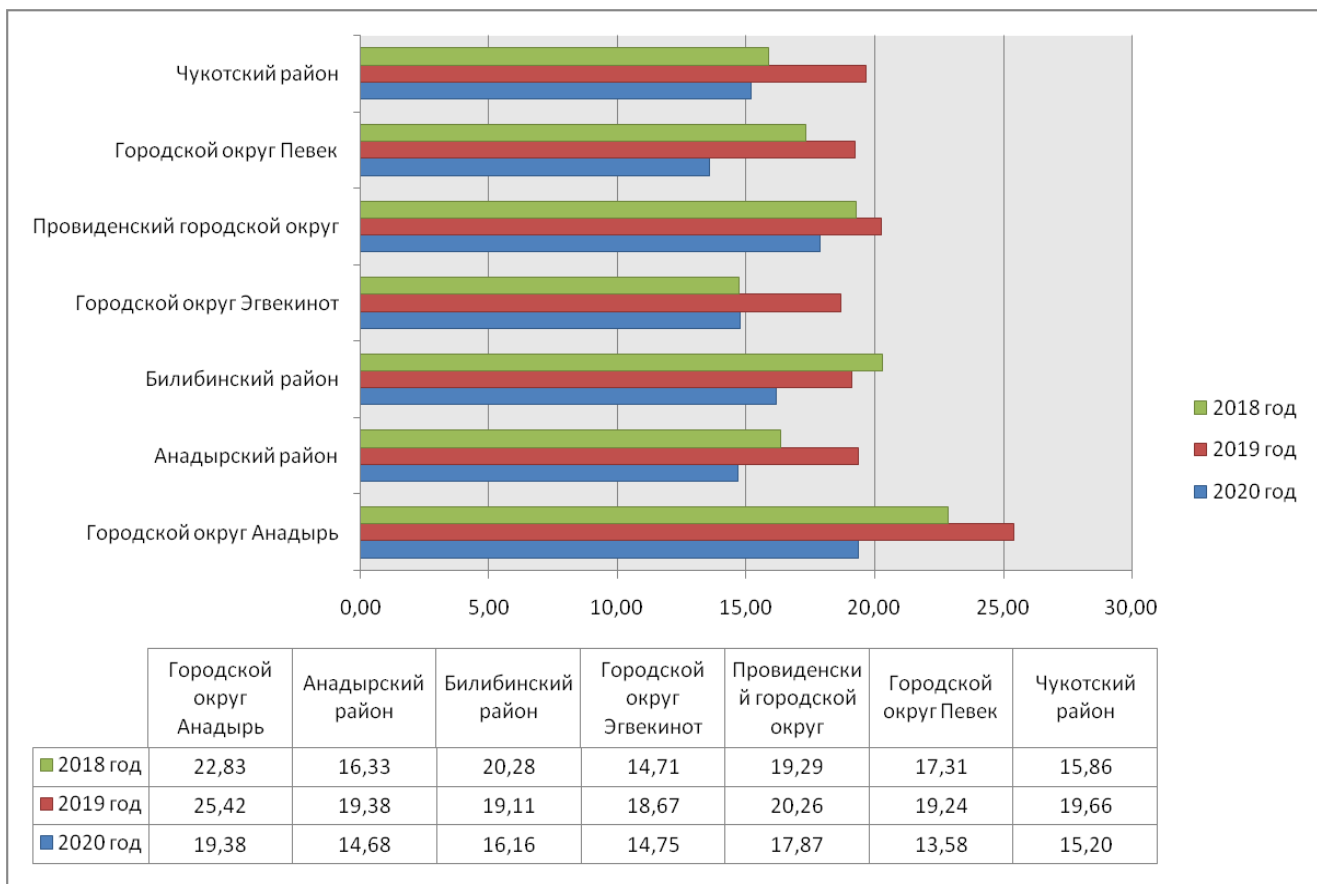
Результаты по географии общеобразовательных организаций Чукотского автономного округа в 2020 году

Отметка	Количество учащихся 2020 г.	Результат 2020 г., % по ЧАО	Средний балл по округу	Шкалы перевода баллов в оценки			
				«2»	«3»	«4»	«5»
«5»	4	2,63%	16,26	0-11	12-18	19-26	26-31
«4»	56	36,84%					
«3»	55	36,18%					
«2»	37	24,32%					

Сравнительная характеристика среднего балла по географии 2009 – 2020 г.г.

Район	2009 год	2010 год	2011 год	2012 год	2013 год	2014 год	2015 год	2016 год	2017 год	2018 год	2019 год	2020 год
Городской округ Анадырь	20,1	20,1	25,9	-	23,0	29,8	27,4	24,0	23,88	22,83	25,42	19,38
Анадырский район	19,4	19,4	17,7	21,1	19,5	18,5	14,4	15,4	19,18	16,33	19,38	14,68
Билибинский район	18,7	18,7	18,2	16,3	17,8	17,5	20,1	18,4	20,46	20,28	19,11	16,16
Городской округ Эгвекинот	24,4	24,4	19,6	20,2	18,3	25,0	20,5	18,2	18,50	14,71	18,67	14,75
Провиденский городской округ	17,4	17,4	19,8	20,1	18,5	20,3	19,8	20,4	20,46	19,29	20,26	17,87
Городской округ Певек	20,6	20,6	14,6	20,5	21,5	26,2	20,7	19,7	20,17	17,31	19,24	13,58
Чукотский район	14,2	14,2	16,5	20,1	19,0	16,5	-	17,0	19,21	15,86	19,66	15,20

**Сравнительная характеристика результатов географии
Чукотского автономного округа в 2018-2020 г. (по среднему баллу)**



Английский язык (16 октября 2020 года)

16 октября 2020 года для учащихся X классов был проведен централизованно и автоматизировано экзамен по английскому языку. Федеральным институтом педагогических измерений для прохождения государственной итоговой аттестации выпускникам были предоставлены варианты № 23467, 23474 (письменная часть) и 31875, 32131 (устная часть).

Пунктами проведения экзаменов стали учебные корпуса по месту проживания участников. В экзамене по английскому языку зарегистрировалось **19** учащихся, из них **4** учащихся не явились, приняли участие в форме ОГЭ - **15** учащихся.

Это учащиеся муниципальных общеобразовательных учреждений Чукотского автономного округа:

20. Муниципальное бюджетное общеобразовательное учреждение "Центр образования посёлка Угольные Копи";

21. Муниципальное бюджетное общеобразовательное учреждение "Средняя общеобразовательная школа №1 города Анадыря";

22. Государственное автономное общеобразовательное учреждение Чукотского автономного округа "Чукотский окружной профильный лицей";

23. Муниципальное бюджетное общеобразовательное учреждение "Школа-интернат среднего общего образования поселка Провидения";

Сводные данные по участию выпускников в экзамене по английскому языку

№ п/п	Образовательные организации	План (кол-во)	Факт (кол-во)	% явки
Анадырский муниципальный район				
2	МБОУ "ЦО п. Угольные Копи"	1	1	100,00%
	Анадырский муниципальный район, всего:	1	1	100,00%
Городской округ Анадырь				
8	ГАОУ ЧАО "ЧОПЛ"	10	8	80,00%
9	МБОУ "СОШ №1 города Анадыря"	4	3	75,00%
	Городской округ Анадырь, всего:	14	11	78,57%
Городской округ Эгвекинот				
13	МБОУ "СОШ п. Эгвекинот"	1	0	0,00%
	Городской округ Эгвекинот, всего:	1	0	0,00%
Провиденский городской округ				
16	МБОУ "Ш-ИС(П)ОО п. Провидения"	3	3	100,00%
	Провиденский городской округ, всего:	3	3	100,00%
	Итого участников:	19	15	78,95%

Не явились на экзамен 4 чел.

**Средний балл за ответы письменной части
(бланки ответов №1, 2)**

№ п/п	Образовательные организации	Количество участников	Средний балл	Оценки			
				"2"	"3"	"4"	"5"
Анадырский муниципальный район							
2	МБОУ "ЦО п. Угольные Копи"	1	54,00	0	0	1	0
	Анадырский муниципальный район	1	54,00	0	0	1	0
Городской округ Анадырь							
8	ГАОУ ЧАО "ЧОПЛ"	8	53,25	0	1	5	2
10	МБОУ "СОШ №1 города Анадыря"	3	44,00	0	2	0	1
	Городской округ Анадырь	11	50,73	0	3	5	3
Провиденский городской округ							
16	МБОУ "Ш-ИС(П)ОО п.Провидения"	3	32,33	1	2	0	0
	Провиденский городской округ	3	32,33	1	2	0	0
	Итого участников:	15	47,27	1	5	6	3

**Количество оценок, полученных в разрезе образовательных организаций
(% от общего количества)**

№ п/п	Образовательные организации	Количество участников	Средний балл	Оценки			
				"2"	"3"	"4"	"5"
Анадырский муниципальный район							
2	МБОУ "ЦО п. Угольные Копи"	1	54,00	0,00	0,00	100,00	0,00
	Анадырский муниципальный район	1	54,00	0,00	0,00	100,00	0,00
Городской округ Анадырь							
15	ГАОУ ЧАО "ЧОПЛ"	8	53,25	0,00	12,50	62,50	25,00
16	МБОУ "СОШ №1 города Анадыря"	3	44,00	0,00	66,67	0,00	33,33
	Городской округ Анадырь	11	50,73	0,00	27,27	45,45	27,27
Провиденский городской округ							
27	МБОУ "Ш-ИС(П)ОО п.Провидения"	3	32,33	33,33	66,67	0,00	0,00
	Провиденский городской округ	3	32,33	33,33	66,67	0,00	0,00
	Итого участников:	15	47,27	6,67	33,33	40,00	20,00

**Количество оценок, полученных в разрезе классов образовательной организации
(% от общего количества)**

№ п/п	Образовательные организации	Класс	Количество участников	Средний балл	Оценки			
					"2"	"3"	"4"	"5"
Анадырский муниципальный район								
2	МБОУ "ЦО п. Угольные Копи"	10А	1	54,00	0,00	0,00	100,00	0,00
	Анадырский муниципальный район		1	54,00	0,00	0,00	100,00	0,00
Городской округ Анадырь								
8	ГАОУ ЧАО "ЧОПЛ"	10А	6	53,17	0,00	16,67	50,00	33,33
		10Б	1	51,00	0,00	0,00	100,00	0,00
		10В	1	56,00	0,00	0,00	100,00	0,00
10	МБОУ "СОШ №1 города Анадыря"	10А	1	60,00	0,00	0,00	0,00	100,00
		10Б	2	36,00	0,00	100,00	0,00	0,00
	Городской округ Анадырь		11	50,73	0,00	27,27	45,45	27,27
Провиденский городской округ								
16	МБОУ "Ш-ИСОО п. Провидения"	10Б	3	32,33	33,33	66,67	0,00	0,00
	Провиденский городской округ		3	32,33	33,33	66,67	0,00	0,00
	Итого участников:		15	47,27	6,67	33,33	40,00	20,00

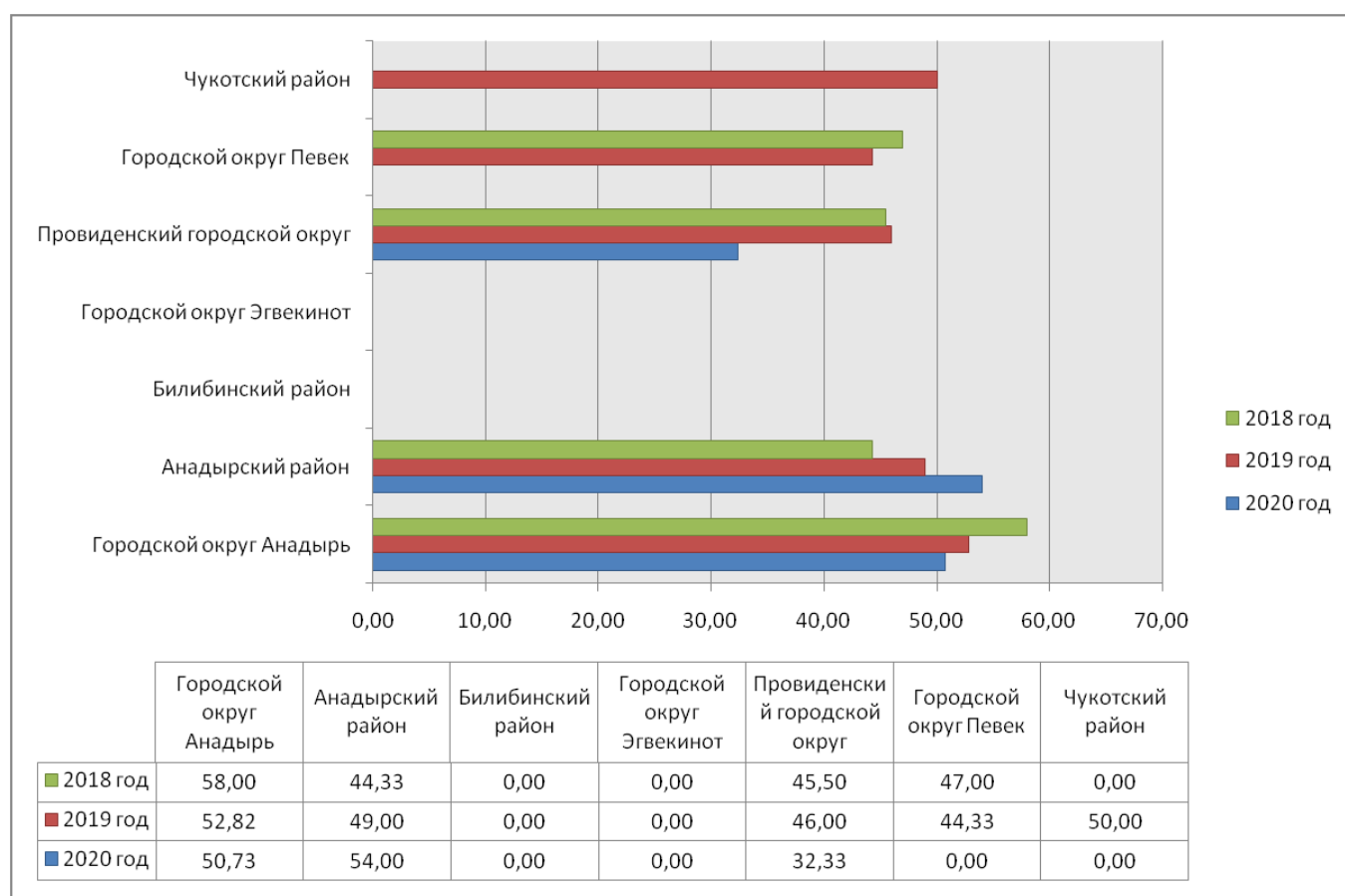
Результаты по английскому языку общеобразовательных организаций Чукотского автономного округа в 2020 году

Отметка	Количество учащихся 2020 г.	Результат 2020 г., % по ЧАО	Средний балл по округу	Шкалы перевода баллов в оценки			
				«2»	«3»	«4»	«5»
«5»	3	20,00%	47,27	«2»	«3»	«4»	«5»
«4»	6	40,00%		0-28	29-45	46-57	58-68
«3»	5	33,33%					
«2»	1	6,67%					

Сравнительная характеристика среднего балла по английскому языку 2009 – 2020 г.г.

Район	2009 год	2010 год	2011 год	2012 год	2013 год	2014 год	2015 год	2016 год	2017 год	2018 год	2019 год	2020 год
Городской округ Анадырь	50,0	5,0	43,5	54,2	57,2	43,9	53,2	43,6	57,45	58,00	52,82	50,73
Анадырский район	26,0	42,0	35,7	53,8	44,4	36,7	61,0	46,0	53,50	44,33	49,00	54,00
Билибинский район	-	30,6	-	46,0	47,4	21,0	-	53,0	-	-	-	-
Городской округ Эгвекинот	-	34,0	46,0	63,0	-	-	62,0	-	57,00	-	-	-
Провиденский городской округ	49,7	35,7	35,0	56,0	54,0	-	-	46,0	37,33	45,50	46,00	32,33
Городской округ Певек	-	17,0	42,0	-	53,5	32,0	-	56,0	50,00	47,00	44,33	-
Чукотский район	50,0	5,0	-	58,0	-	-	-	-	-	-	50,00	-

Сравнительная характеристика результатов по английскому языку Чукотского автономного округа в 2018-2020 г. (по среднему баллу)



Обществознание (26 октября 2020 года)

26 октября 2020 года для учащихся X классов был проведен централизованно и автоматизировано экзамен по обществознанию. Федеральным институтом педагогических измерений для прохождения государственной итоговой аттестации выпускникам были предоставлены варианты № 33305, 34180.

Пунктами проведения экзаменов стали учебные корпуса по месту проживания участников. В экзамене по обществознанию зарегистрировалось **227** учащихся, из них **49** учащихся не явились, приняли участие в форме ОГЭ - **178** учащихся.

Это учащиеся муниципальных общеобразовательных учреждений Чукотского автономного округа:

1. Муниципальное бюджетное общеобразовательное учреждение "Центр образования г. Певек";

2. Муниципальное бюджетное общеобразовательное учреждение "Средняя школа с. Рыткучи";

3. Муниципальное бюджетное общеобразовательное учреждение "Центр образования посёлка Угольные Копи";

4. Муниципальное бюджетное общеобразовательное учреждение "Центр образования села Марково";

5. Муниципальное бюджетное общеобразовательное учреждение "Центр образования села Усть-Белая";

6. Муниципальное бюджетное общеобразовательное учреждение "Центр образования села Канчалан";

7. Муниципальное бюджетное общеобразовательное учреждение "Центр образования посёлка Беринговского";

8. Муниципальное бюджетное общеобразовательное учреждение "Средняя общеобразовательная школа №1 города Анадыря";

9. Государственное автономное общеобразовательное учреждение Чукотского автономного округа "Чукотский окружной профильный лицей";

10. Муниципальное автономное общеобразовательное учреждение "Средняя общеобразовательная школа города Билибино Чукотского автономного округа";

11. Муниципальное бюджетное общеобразовательное учреждение "Школа-интернат среднего (полного) общего образования с. Кепервеем" Билибинского муниципального района Чукотского автономного округа;

12. Муниципальное бюджетное общеобразовательное учреждение "Школа-интернат среднего общего образования поселка Провидения";

13. Муниципальное бюджетное общеобразовательное учреждение "Средняя общеобразовательная школа посёлка Эгвекино";

14. Муниципальное бюджетное общеобразовательное учреждение "Центр образования села Амгуэмы";

15. Муниципальное бюджетное общеобразовательное учреждение "Центр образования села Рыркайпий";

16. Муниципальное бюджетное общеобразовательное учреждение "Центр образования села Лаврентия";

17. Муниципальное бюджетное общеобразовательное учреждение "Школа-интернат среднего общего образования села Уэлен"

Сводные данные по участию выпускников в экзамене по обществознанию

№ п/п	Образовательные организации	План (кол-во)	Факт (кол-во)	% явки
Анадырский муниципальный район				
1	МБОУ "ЦО п. Беринговского"	6	6	100,00%
2	МБОУ "ЦО п. Угольные Копи"	10	6	60,00%
3	МБОУ "ЦО с. Канчалан"	2	2	100,00%
4	МБОУ "ЦО с. Марково"	4	4	100,00%
5	МБОУ "ЦО с. Усть-Белая"	9	9	100,00%
	Анадырский муниципальный район, всего:	31	27	87,10%
Билибинский муниципальный район				
6	МАОУ "СОШ г. Билибино"	22	21	95,45%
7	МБОУ "Ш-ИС(П)ОО с. Кепервеем"	1	1	100,00%
	Билибинский муниципальный район, всего:	23	22	95,65%
Городской округ Анадырь				
8	ГАОУ ЧАО "ЧОПЛ"	47	31	65,96%
9	МБОУ "СОШ №1 города Анадыря"	47	36	76,60%
10	ГБОУ СПО ЧАО ЧМК	12	0	0,00%
	Городской округ Анадырь, всего:	106	67	63,21%
Городской округ Певек				
11	МБОУ "Центр образования г. Певек"	17	15	88,24%
12	МБОУ СШ с. Рыткучи	7	7	100,00%
	Городской округ Певек, всего:	24	22	91,67%
Городской округ Эгвекинот				
13	МБОУ "СОШ п. Эгвекинот"	5	5	100,00%
14	МБОУ "ЦО с. Амгуэмы"	9	8	88,89%
15	МБОУ "ЦО с. Рыркайпий"	4	4	100,00%
	Городской округ Эгвекинот, всего:	18	17	94,44%
Провиденский городской округ				
16	МБОУ "Ш-ИС(П)ОО п. Провидения"	5	5	100,00%
	Провиденский городской округ, всего:	5	5	100,00%
Чукотский муниципальный район				
17	МБОУ "ЦО с. Лаврентия"	6	5	83,33%
18	МБОУ "Ш-ИС(П)ОО с. Уэлен"	14	13	92,86%
	Чукотский муниципальный район, всего:	20	18	90,00%
	Итого участников:	227	178	78,41%

Не явились на экзамен 49 чел.

**Средний балл за ответы письменной части
(бланки ответов №1, 2)**

№ п/п	Образовательные организации	Количество участников	Средний балл	Оценки			
				"2"	"3"	"4"	"5"
Анадырский муниципальный район							
1	МБОУ "ЦО п. Беринговского"	6	13,00	4	2	0	0
2	МБОУ "ЦО п. Угольные Копи"	6	10,33	5	1	0	0
3	МБОУ "ЦО с. Канчалан"	2	17,00	1	1	0	0
4	МБОУ "ЦО с. Марково"	4	18,75	1	3	0	0
5	МБОУ "ЦО с. Усть-Белая"	9	21,89	0	4	5	0
	Анадырский муниципальный район	27	16,52	11	11	5	0
Билибинский муниципальный район							
6	МАОУ "СОШ г. Билибино"	21	18,81	3	12	5	1
7	МБОУ "Школа-интернат с. Кепервеем"	1	14,00	0	1	0	0
	Билибинский муниципальный район	22	18,59	3	13	5	1
Городской округ Анадырь							
8	ГАОУ ЧАО "ЧОПЛ"	31	18,94	6	17	7	1
10	МБОУ "СОШ №1 города Анадыря"	36	19,75	8	16	11	1
	Городской округ Анадырь	67	19,37	14	33	18	2
Городской округ Певек							
11	МБОУ "Центр образования г. Певек"	15	20,20	1	9	3	2
12	МБОУ СШ с. Рыткучи	7	15,71	2	4	1	0
	Городской округ Певек	22	18,77	3	13	4	2
Городской округ Эгвекинот							
13	МБОУ "СОШ п. Эгвекинот"	5	23,40	0	2	3	0
14	МБОУ "ЦО с. Амгуэмы"	8	17,50	4	2	0	2
15	МБОУ "ЦО с. Рыркайпий"	4	22,00	1	0	3	0
	Городской округ Эгвекинот	17	20,29	5	4	6	2
Провиденский городской округ							
16	МБОУ "Ш-ИС(П)ОО п. Провидения"	5	17,00	1	4	0	0
	Провиденский городской округ	5	17,00	1	4	0	0
Чукотский муниципальный район							
18	МБОУ "ЦО с. Лаврентия"	5	13,40	2	3	0	0
19	МБОУ "Ш-ИС(П)ОО с. Уэлен"	13	10,69	11	1	1	0
	Чукотский муниципальный район	18	11,44	13	4	1	0
	Итого участников:	178	17,99	50	82	39	7

**Количество оценок, полученных в разрезе образовательных организаций
(% от общего количества)**

№ п/п	Образовательные организации	Количество участников	Средний балл	Оценки			
				"2"	"3"	"4"	"5"
Анадырский муниципальный район							
1	МБОУ "ЦО п. Беринговского"	6	13,00	66,67	33,33	0,00	0,00
2	МБОУ "ЦО п. Угольные Копи"	6	10,33	83,33	16,67	0,00	0,00
7	МБОУ "ЦО с. Канчалан"	2	17,00	50,00	50,00	0,00	0,00
8	МБОУ "ЦО с. Марково"	4	18,75	25,00	75,00	0,00	0,00
9	МБОУ "ЦО с. Усть-Белая"	9	21,89	0,00	44,44	55,56	0,00
	Анадырский муниципальный район	27	16,52	40,74	40,74	18,52	0,00
Билибинский муниципальный район							
10	МАОУ "СОШ г. Билибино"	21	18,81	14,29	57,14	23,81	4,76
14	МБОУ "Ш-ИС(П)ОО с. Кепервеем"	1	14,00	0,00	100,00	0,00	0,00
	Билибинский муниципальный район	22	18,59	13,64	59,09	22,73	4,55
Городской округ Анадырь							
15	ГАОУ ЧАО "ЧОПЛ"	31	18,94	19,35	54,84	22,58	3,23
16	МБОУ "СОШ №1 города Анадыря"	36	19,75	22,22	44,44	30,56	2,78
	Городской округ Анадырь	67	19,37	20,90	49,25	26,87	2,99
Городской округ Певек							
17	МБОУ "Центр образования г. Певек"	15	20,20	6,67	60,00	20,00	13,33
18	МБОУ СШ с. Рыткучи	7	15,71	28,57	57,14	14,29	0,00
	Городской округ Певек	22	18,77	13,64	59,09	18,18	9,09
Городской округ Эгвекинот							
19	МБОУ "СОШ п. Эгвекинот"	5	23,40	0,00	40,00	60,00	0,00
20	МБОУ "ЦО с. Амгуэмы"	8	17,50	50,00	25,00	0,00	25,00
21	МБОУ "ЦО с. Рыркайпий"	4	22,00	25,00	0,00	75,00	0,00
	Городской округ Эгвекинот	17	20,29	29,41	23,53	35,29	11,76
Провиденский городской округ							
27	МБОУ "Ш-ИС(П)ОО п. Провидения"	5	17,00	20,00	80,00	0,00	0,00
	Провиденский городской округ	5	17,00	20,00	80,00	0,00	0,00
Чукотский муниципальный район							
29	МБОУ "ЦО с. Лаврентия"	5	13,40	40,00	60,00	0,00	0,00
31	МБОУ "Ш-ИС(П)ОО с. Уэлен"	13	10,69	84,62	7,69	7,69	0,00
	Чукотский муниципальный район	18	11,44	72,22	22,22	5,56	0,00
	Итого участников:	178	17,99	28,09	46,07	21,91	3,93

**Количество оценок, полученных в разрезе классов образовательной организации
(% от общего количества)**

№ п/п	Образовательные организации	Класс	Количество участников	Средний балл	Оценки			
					"2"	"3"	"4"	"5"
Анадырский муниципальный район								
1	МБОУ "ЦО п. Беринговского"	10А	6	13,00	66,67	33,33	0,00	0,00
2	МБОУ "ЦО п. Угольные Копи"	10А	6	10,33	83,33	16,67	0,00	0,00
3	МБОУ "ЦО с. Канчалан"	10А	2	17,00	50,00	50,00	0,00	0,00
4	МБОУ "ЦО с. Марково"	10А	4	18,75	25,00	75,00	0,00	0,00
5	МБОУ "ЦО с. Усть-Белая"	10А	9	21,89	0,00	44,44	55,56	0,00
	Анадырский муниципальный район		27	16,52	40,74	40,74	18,52	0,00
Билибинский муниципальный район								
6	МАОУ "СОШ г. Билибино"	10А	10	22,00	0,00	50,00	40,00	10,00
		10Б	11	15,91	27,27	63,64	9,09	0,00
7	МБОУ "Школа-интернат с. Кепервеем"	10А	1	14,00	0,00	100,00	0,00	0,00
	Билибинский муниципальный район		22	18,59	13,64	59,09	22,73	4,55
Городской округ Анадырь								
8	ГАОУ ЧАО "ЧОПЛ"	10А	1	21,00	0,00	100,00	0,00	0,00
		10Б	6	21,67	0,00	33,33	66,67	0,00
		10В	4	22,50	0,00	50,00	25,00	25,00
		10Г	6	16,67	16,67	83,33	0,00	0,00
		10Д	14	17,57	35,71	50,00	14,29	0,00
10	МБОУ "СОШ №1 города Анадыря"	10А	6	19,83	0,00	83,33	16,67	0,00
		10Б	18	21,56	16,67	33,33	44,44	5,56
		10Г	12	17,00	41,67	41,67	16,67	0,00
	Городской округ Анадырь		67	19,37	20,90	49,25	26,87	2,99
Городской округ Певек								
11	МБОУ "Центр образования г. Певек"	10А	9	22,33	11,11	33,33	33,33	22,22
		10Б	6	17,00	0,00	100,00	0,00	0,00
12	МБОУ СШ с. Рыткучи	10А	7	15,71	28,57	57,14	14,29	0,00
	Городской округ Певек		22	18,77	13,64	59,09	18,18	9,09
Городской округ Эгвекинот								
13	МБОУ "СОШ п. Эгвекинот"	10А	5	23,40	0,00	40,00	60,00	0,00
14	МБОУ "ЦО с. Амгуэмы"	10А	8	17,50	50,00	25,00	0,00	25,00
15	МБОУ "ЦО с. Рыркайпий"	10А	4	22,00	25,00	0,00	75,00	0,00

	Городской округ Эгвекино		17	20,29	29,41	23,53	35,29	11,76
Провиденский городской округ								
16	МБОУ "Ш-ИСОО п. Провидения"	10Б	5	17,00	20,00	80,00	0,00	0,00
	Провиденский городской округ		5	17,00	20,00	80,00	0,00	0,00
Чукотский муниципальный район								
18	МБОУ "ЦО с. Лаврентия"	10А	5	13,40	40,00	60,00	0,00	0,00
19	МБОУ "Ш-ИСОО с. Уэлен"	10А	13	10,69	84,62	7,69	7,69	0,00
	Чукотский муниципальный район		18	11,44	72,22	22,22	5,56	0,00
	Итого участников:		178	17,99	28,09	46,07	21,91	3,93

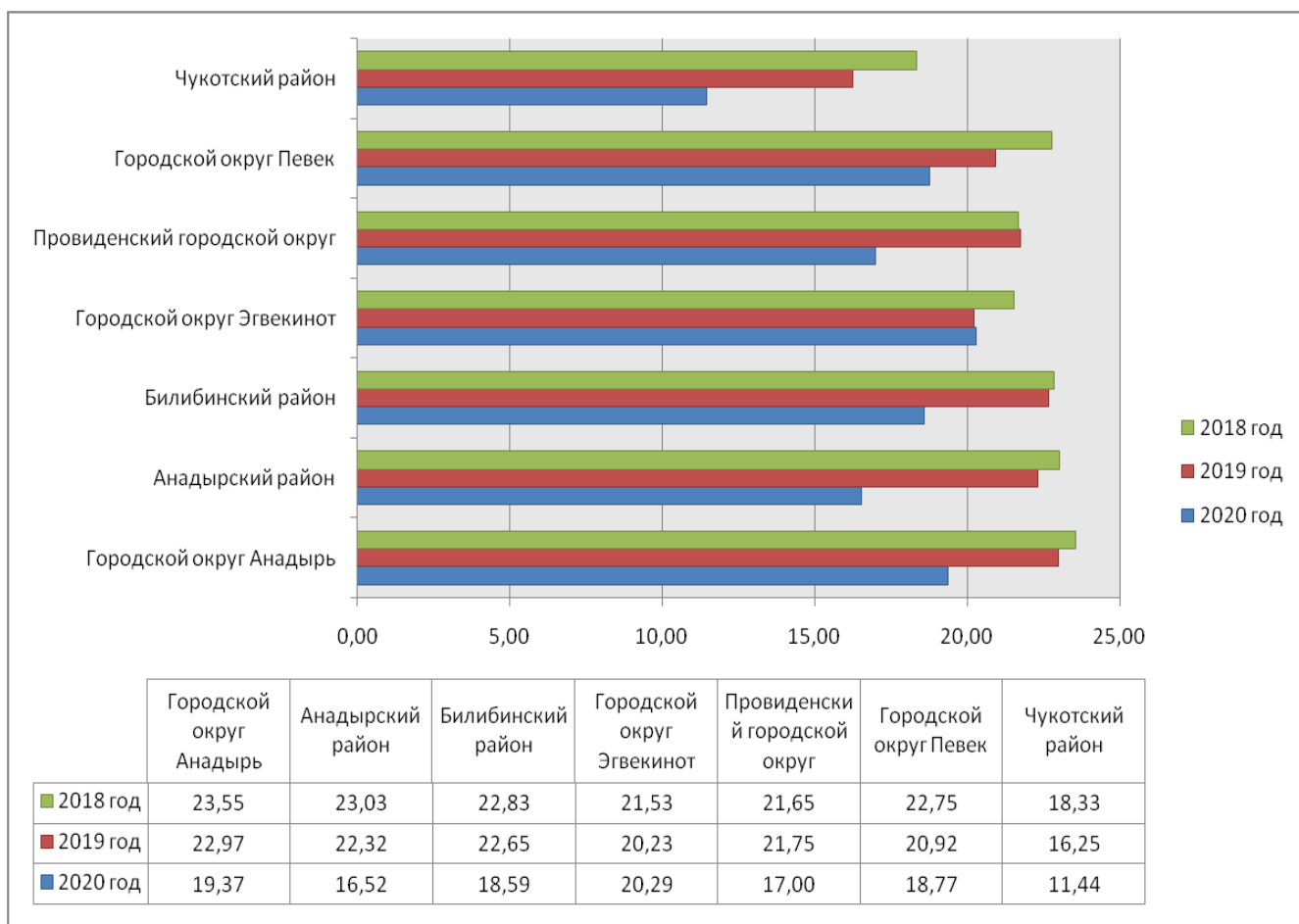
Результаты по общественному образованию общеобразовательных организаций Чукотского автономного округа в 2020 году

Отметка	Количество учащихся 2020 г.	Результат 2020 г., % по ЧАО	Средний балл по округу	Шкалы перевода баллов в оценки			
				«2»	«3»	«4»	«5»
«5»	7	3,93%	17,99	«2»	«3»	«4»	«5»
«4»	39	21,91%		0-13	14-22	23-29	30-35
«3»	82	46,07%					
«2»	50	28,09%					

Сравнительная характеристика среднего балла по общественному образованию 2009 – 2020 г.г.

Район	2009 год	2010 год	2011 год	2012 год	2013 год	2014 год	2015 год	2016 год	2017 год	2018 год	2019 год	2020 год
Городской округ Анадырь	18,9	17,1	19,1	23,0	25,8	26,0	24,3	19,8	22,68	23,55	22,97	19,37
Анадырский район	18,5	21,2	24,5	24,0	22,8	21,0	20,2	20,4	23,19	23,03	22,32	16,52
Билибинский район	20,0	18,2	20,8	20,8	25,1	23,5	23,3	21,6	21,82	22,83	22,65	18,59
Городской округ Эгвекино	20,5	20,0	17,9	23,3	25,4	17,1	24,5	18,5	22,31	21,53	20,23	20,29
Провиденский городской округ	20,0	16,2	22,0	22,5	22,6	21,6	20,7	19,3	20,92	21,65	21,75	17,00
Городской округ Певек	23,6	22,1	19,4	20,0	25,2	24,4	20,9	22,0	19,40	22,75	20,92	18,77
Чукотский район	22,8	19,9	19,4	23,7	25,0	16,5	26,5	17,0	24,27	18,33	16,25	11,44

Сравнительная характеристика результатов по обществознанию Чукотского автономного округа в 2018-2020 г. (по среднему баллу)



Литература (19 и 26 октября 2020 года)

19 и 26 октября 2020 года для учащихся X классов был проведен централизованно и автоматизировано экзамен по литературе. Федеральным институтом педагогических измерений для прохождения государственной итоговой аттестации выпускникам были предоставлены варианты № 62589, 65153.

Пунктами проведения экзаменов стали учебные корпуса по месту проживания участников. В экзамене по литературе зарегистрировалось **11** учащихся, приняли участие в форме ОГЭ - **11** учащихся.

Это учащиеся муниципальных общеобразовательных учреждений Чукотского автономного округа:

1. Муниципальное бюджетное общеобразовательное учреждение "Центр образования посёлка Угольные Копи";
2. Муниципальное бюджетное общеобразовательное учреждение "Средняя общеобразовательная школа №1 города Анадыря";
3. Государственное автономное общеобразовательное учреждение Чукотского автономного округа "Чукотский окружной профильный лицей";
4. Муниципальное бюджетное общеобразовательное учреждение "Школа-интернат среднего общего образования поселка Провидения".

Сводные данные по участию выпускников в экзамене по литературе

№ п/п	Образовательные организации	План (кол-во)	Факт (кол-во)	% явки
Анадырский муниципальный район				
1	МБОУ "ЦО п.Угольные Копи"	2	2	100,00%
	Анадырский муниципальный район, всего:	2	2	100,00%
Городской округ Анадырь				
2	ГАОУ ЧАО "ЧОПЛ"	3	3	100,00%
3	МБОУ "СОШ №1 города Анадыря"	3	3	100,00%
	Городской округ Анадырь, всего:	6	6	100,00%
Провиденский городской округ				
4	МБОУ "Ш-ИС(П)ОО п.Провидения"	3	3	100,00%
	Провиденский городской округ, всего:	3	3	100,00%
	Итого участников:	11	11	100,00%

Не явились на экзамен 0 чел.

**Средний балл за ответы письменной части
(бланки ответов №1, 2)**

№ п/п	Образовательные организации	Количество участников	Средний балл	Оценки			
				"2"	"3"	"4"	"5"
Анадырский муниципальный район							
1	МБОУ "ЦО п. Угольные Копи"	2	22,00	0	1	1	0
	Анадырский муниципальный район	2	22,00	0	1	1	0
Городской округ Анадырь							
2	ГАОУ ЧАО "ЧОПЛ"	3	20,33	1	1	1	0
3	МБОУ "СОШ №1 города Анадыря"	3	20,00	0	2	1	0
	Городской округ Анадырь	6	20,17	1	3	2	0
Провиденский городской округ							
4	МБОУ "Ш-ИС(П)ОО п.Провидения"	3	21,33	0	2	1	0
	Провиденский городской округ	3	21,33	0	2	1	0
	Итого участников:	11	20,82	1	6	4	0

**Количество оценок, полученных в разрезе образовательных организаций
(% от общего количества)**

№ п/п	Образовательные организации	Количество участников	Средний балл	Оценки			
				"2"	"3"	"4"	"5"
Анадырский муниципальный район							
1	МБОУ "ЦО п. Угольные Копи"	2	22,00	0,00	50,00	50,00	0,00
	Анадырский муниципальный район	2	22,00	0,00	50,00	50,00	0,00
Городской округ Анадырь							
2	ГАОУ ЧАО "ЧОПЛ"	3	20,33	33,33	33,33	33,33	0,00
3	МБОУ "СОШ №1 города Анадыря"	3	20,00	0,00	66,67	33,33	0,00
	Городской округ Анадырь	6	20,17	16,67	50,00	33,33	0,00
Провиденский городской округ							
4	МБОУ "Ш-ИС(П)ОО п.Провидения"	3	21,33	0,00	66,67	33,33	0,00
	Провиденский городской округ	3	21,33	0,00	66,67	33,33	0,00
	Итого участников:	11	20,82	9,09	54,55	36,36	0,00

**Количество оценок, полученных в разрезе классов образовательной организации
(% от общего количества)**

№ п/п	Образовательные организации	Класс	Количество участников	Средний балл	Оценки			
					"2"	"3"	"4"	"5"
Анадырский муниципальный район								
1	МБОУ "ЦО п. Угольные Копи"	10А	2	22,00	0,00	50,00	50,00	0,00
	Анадырский муниципальный район		2	22,00	0,00	50,00	50,00	0,00
Городской округ Анадырь								
2	ГАОУ ЧАО "ЧОПЛ"	10А	2	24,50	0,00	50,00	50,00	0,00
		10Д	1	12,00	100,00	0,00	0,00	0,00
3	МБОУ "СОШ №1 города Анадыря"	10Б	3	20,00	0,00	66,67	33,33	0,00
	Городской округ Анадырь		6	20,17	16,67	50,00	33,33	0,00
Провиденский городской округ								
4	МБОУ "Ш-ИСОО п. Провидения"	10А	3	21,33	0,00	66,67	33,33	0,00
	Провиденский городской округ		3	21,33	0,00	66,67	33,33	0,00
	Итого участников:		11	20,82	9,09	54,55	36,36	0,00

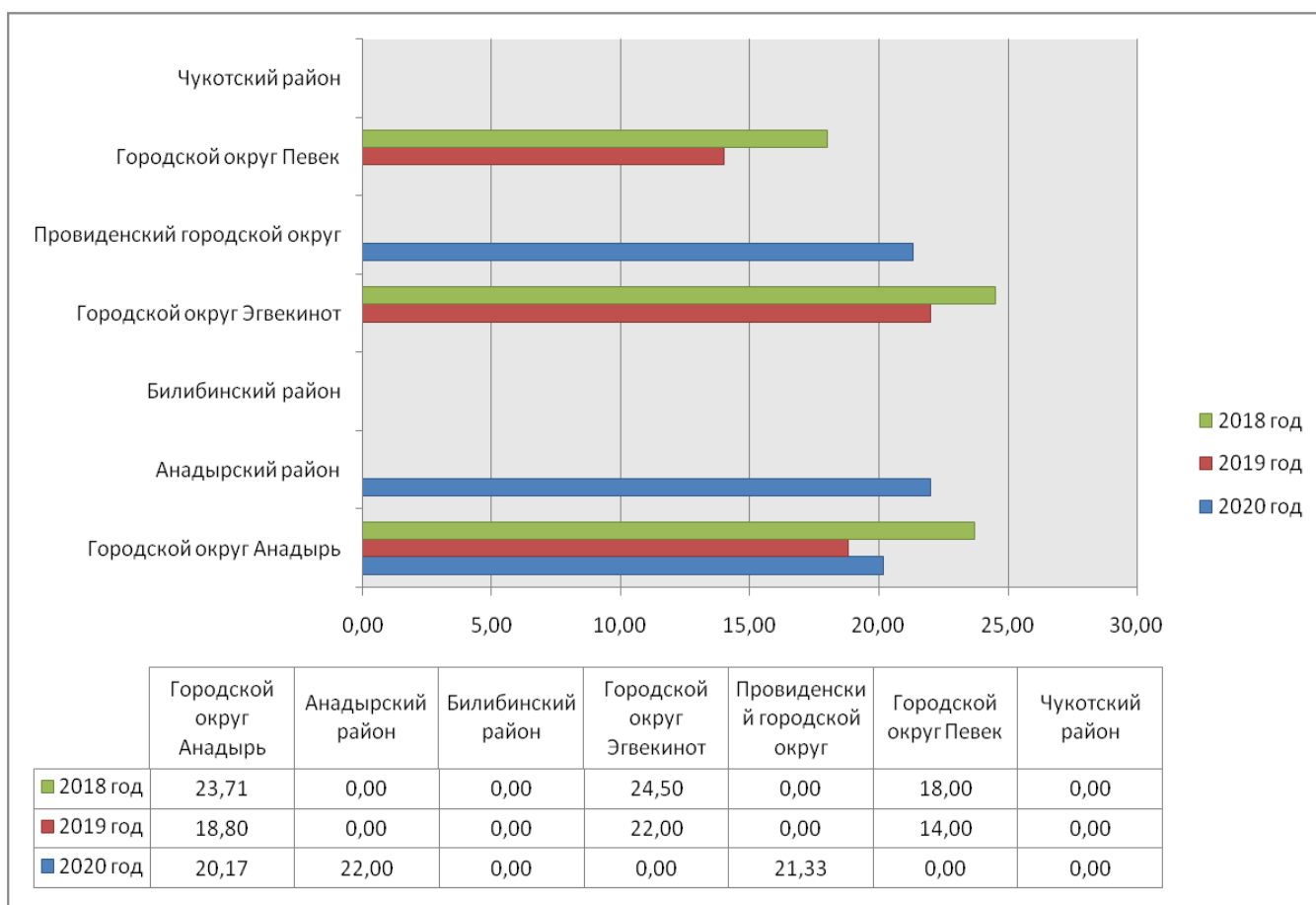
Результаты по литературе общеобразовательных организаций Чукотского автономного округа в 2020 году

Отметка	Количество учащихся 2020 г.	Результат 2020 г., % по ЧАО	Средний балл по округу	Шкалы перевода баллов в оценки			
				«2»	«3»	«4»	«5»
«5»	0	0,00%	20,82	«2»	«3»	«4»	«5»
«4»	4	36,36%		0-5	6-13	14-21	22-28
«3»	6	54,55%					
«2»	1	9,09%					

Сравнительная характеристика среднего балла по литературе 2009 – 2020 г.г.

Район	2009 год	2010 год	2011 год	2012 год	2013 год	2014 год	2015 год	2016 год	2017 год	2018 год	2019 год	2020 год
Городской округ Анадырь	-	-	22,1	23,7	27,3	14,0	12,7	17,4	18,00	23,71	18,80	20,17
Анадырский район	26,0	15,3	20,8	22,5	-	-	-	11,5	21,00	-	-	22,00
Билибинский район	22,5	10,8	-	18,0	17,5	10,3	17,0	-	17,00	-	-	-
Городской округ Эгвекинот	-	-	16,5	17,4	21,3	4,0	9,0	2,0	15,67	24,50	22,00	-
Провиденский городской округ	-	-	13,5	19,7	21,5	-	-	15,0	-	-	-	21,33
Городской округ Певек	-	-	-	23,8	28,7	-	-	-	-	18,00	14,00	-
Чукотский район	-	-	24,4	27,3	31,5	-	-	13,0	19,00	-	-	-

Сравнительная характеристика результатов по литературе Чукотского автономного округа в 2018-2020 г. (по среднему баллу)

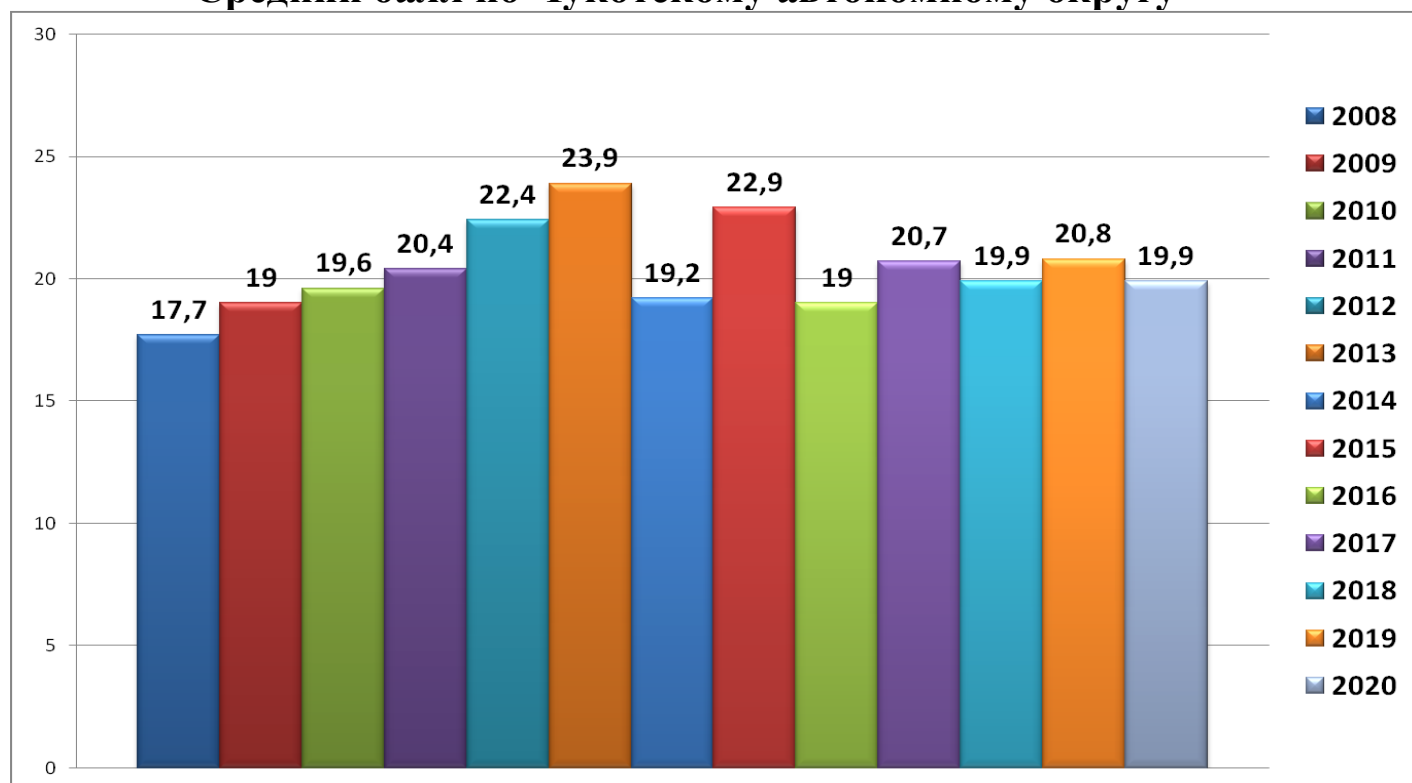


8. Результаты государственной итоговой аттестации выпускников, освоивших программы основного общего образования в форме основного государственного экзамена в 2020 году

Сравнительная характеристика результатов выпускников по общеобразовательным предметам на территории Чукотского автономного округа в 2008-2020 годах

Предмет	2008	2009	2010	2011	2012	2013	2014	2015	2016	2017	2018	2019	2020
Русский язык	24,4	23,5	26,0	26,6	28,7	26,2	25,4	27,5	26,3	27,2	27,0	28,1	20,4
Математика	5,0	6,1	13,2	11,5	12,4	14,9	12,2	12,6	12,6	13,6	12,4	13,9	10,4
Физика	15,7	15,6	15,1	20,4	20,5	22,0	21,7	21,0	18,5	19,3	20,1	20,8	19,1
Химия	19,4	20,1	24,1	19,9	21,7	24,7	20,5	20,2	19,7	22,3	24,0	23,2	20,0
Информатика	-	-	17,5	14,1	17,7	16,2	15,0	15,2	10,9	11,9	11,5	13,0	8,8
Биология	19,9	19,2	21,4	21,3	20,4	23,2	22,1	21,3	19,0	22,9	22,2	22,0	22,2
История	14,0	17,6	17,4	16,2	21,3	25,0	20,3	21,6	17,8	25,3	20,2	22,9	15,6
География	19,0	16,6	19,5	18,1	19,5	19,1	19,8	20,0	18,2	20,5	18,4	20,1	16,3
Английский язык	24,6	37,9	27,4	39,9	55,0	52,3	39,4	55,6	46,1	53,0	51,8	50,1	47,3
Обществознание	19,4	20,6	19,5	20,3	22,7	24,2	23,0	22,6	19,9	22,2	22,5	21,4	18,0
Литература	24,0	23,5	24,4	16,1	9,8	15,0	10,4	13,8	14,0	17,9	22,4	18,6	20,8
Средний балл по ЧАО	17,7	19,0	19,6	20,4	22,4	23,9	19,2	22,9	19,0	20,7	19,9	20,8	19,9

Средний балл по Чукотскому автономному округу



Итоговые показатели по общеобразовательным предметам в 2020 году диагностических работ X классов и средний балл по Чукотскому автономному округу предоставлен в таблице:

Предмет	Количество участников явившихся на ДР	Минимальное количество баллов ДР	Максимальное количество баллов ДР	Средний балл	Кол-во участников, получивших «2»	% участников в ОГЭ, с неудовлетворительным результ.
Русский язык	371	15	33	20,4	63	16,98%
Математика	370	8	32	10,4	124	33,51%
Физика	68	11	43	19,1	7	10,29%
Химия	46	10	40	20,0	5	10,87%
Информатика	115	5	19	8,8	31	26,96%
Биология	127	13	45	22,2	7	5,51%
История	11	10	34	15,6	1	9,09%
География	152	12	31	16,3	37	24,34%
Английский язык	15	29	68	47,3	1	6,67%
Обществознание	178	14	35	18,0	50	28,09%
Литература	11	14	39	20,8	1	9,09%

Средний балл по Чукотскому автономному округу

19,9

8. Информация о выпускниках образовательных организаций Чукотского автономного округа, завершивших обучение по образовательным программам основного общего образования, успешно прошедших государственную итоговую аттестацию и имеющих итоговые отметки «отлично» по всем учебным предметам учебного плана в 2019-2020 учебном году

Из числа выпускников текущего года общеобразовательных организаций округа, получивших аттестаты с отличием и награжденные медалью за особые успехи в учении – **23** человека, из них 12 выпускников МБОУ «Средняя общеобразовательная школа №1 города Анадыря», 2 выпускника Чукотского окружного профильного лицея, 1 выпускник из МАОУ «Средняя общеобразовательная школа города Билибино Чукотского автономного округа», 6 выпускников МБОУ «Средняя общеобразовательная школа п. Эгвекинот», 1 выпускник МБОУ «ЦО с. Конергино» и 1 выпускник из МБОУ «Центр образования поселка Угольные Копи».

№ п/п	Наименование муниципального района/городского округа	Образовательная организация	Сведения о выпускниках 9-х классов, завершивших обучение по образовательным программам основного общего образования и получивших аттестаты об основном общем образовании с отличием		
			Ф.И.О. выпускника	Класс	
1.	г.о. Анадырь	МБОУ "СОШ №1 г. Анадыря"	Брагин-Золотов Евгений Сергеевич	9.1.	
			Глухарев Данил Константинович	9.1.	
			Горбачев Даниил Александрович	9.1.	
			Зырянкина Елизавета Максимовна	9.2.	
			Козловская Екатерина Викторовна	9.2.	
			Орлова Анастасия Геннадьевна	9.2.	
			Погребняк Марина Вячеславовна	9.2.	
			Прохорова Диана Алексеевна	9.2.	
			Рыдзевская Елена Владимировна	9.2.	
			Дегтярева Анна Алексеевна	9.3.	
			Смолов Борис Григорьевич	9.4.	
			Неткачев Сергей Сергеевич	9.7.	
		12 аттестатов с отличием за ОУО			
		ГАОУ ЧАО «Чукотский окружной профильный лицей»	Дегтярев Александр Викторович	9А	
	Борунов Евгений Александрович	9Б			
ИТОГО: г.о. Анадырь - 2 ОО			14 аттестатов с отличием за ОУО		
2.	Билибинский муниципальный район	МАОУ «СОШ г. Билибино ЧАО»	Теряев Данила Сергеевич	9А	
ИТОГО: Билибинский МР - 1 ОО			1 аттестат с отличием за ОУО		
3.	ИТОГО: Провиденский г.о.		НЕТ		
4.	Городской округ	МБОУ «Средняя	Вишневская Екатерина	9А	

	Эгвекино	общеобразовательная школа п. Эгвекино»	Алексеевна	
			Лукина Арина Романовна	9А
			Сотникова Валерия Александровна	9А
			Солдатенко Ольга Владимировна	9Б
			Третьяков Роман Олегович	9Б
			Кулешова Алёна Андреевна	9А
		МБОУ «ЦО с. Конергино»	Нахсип Анастасия Витальевна	9
ИТОГО: г.о. Эгвекино - 2 ОО			7 аттестатов с отличием за ОУО	
5.	Анадырский муниципальный район	МБОУ «Центр образования поселка Угольные Копи»	Мищенко Данил Романович	9
ИТОГО: Анадырский МР - 1 ОО			1 аттестат с отличием за ОУО	
6.	ИТОГО: г. о. Певек		НЕТ	
7.	ИТОГО: Чукотский МР		НЕТ	

Основные итоги диагностических работ по общеобразовательным программам основного общего образования по материалам основного государственного экзамена на территории Чукотского автономного округа в 2020 году – Анадырь: Отдел оценки и контроля качества образования Департамента образования и науки Чукотского автономного округа, 2020.

Составители – Полякова Н.А.,
Павлун Д.В.

Редактирование – Крючкова Т.П.

Ответственный за выпуск – Дубровин Р.В.

689000, г. Анадырь, ул. Беринга 7,
тел/факс 8(42722) 6-43-80; 6-25-98; 6-25-97
эл. почта: rcoi_87@bk.ru

Отпечатано в Отделе оценки и контроля качества образования